

Health and Safety

Gesundheit und Sicherheit

Veiligheid en Gezondheid

Santé & Sécurité

Salud y Seguridad

Salute e Sicurezza

Hälsa och säkerhet

Terveys ja turvallisuus

Sundhed og sikkerhed

Helse og sikkerhet

Saúde e Segurança

Bezpieczeństwo użytkowania

Egészség és biztonság

FAIRPHONE

Fairphone 4 5G

English Health and Safety

Electrical safety

Please read these precautions carefully to ensure you are using your Fairphone 4 5G safely. The model name of your product is FP4.



Audio properties and hearing precautions

Your Fairphone has two built-in speakers. The earpiece speaker is positioned at the top-center of the device, facing the front, and the loudspeaker is positioned at the bottom of the device, facing down. The earpiece speaker is meant to be used near your ear for certain functions like calling but can also play loud sound when the device is playing multimedia. You can also listen to audio using a headset (connected via the USB C port or Bluetooth). A headset is included in the box only in markets where this is compulsory.

Your Fairphone is capable of operating at high volumes. Prolonged headphone usage at high volumes can lead to hearing damage. Turn on the audio and check the volume before positioning it close to your ear. Aim to limit your exposure to the highest volume range. To prevent possible hearing damage, do not listen at high volume levels for long periods.

Charging and battery

Charge your Fairphone with a USB type C cable and USB compatible charger – preferably one that is compatible with QC 3.0 (9Vdc, 3A), or another applicable mobile phone power adapter interoperability standard. Using damaged cables or chargers, or charging when moisture is present, can cause electric shock.

Only charge your device using a data cable or charger that follows the IEC/EN 62684 standard, like the one you can find on www.fairphone.com/accessories-fp4.

The use of incompatible accessories or spare parts may have serious consequences for your Fairphone. Your battery is a lithium-ion battery. Do not use this battery at high temperatures or expose it to excessive heat. Keep your Fairphone in a well-ventilated area when using or charging it. Use your device within the temperature range of -10C to +55C. Keep your Fairphone in a well-ventilated area when using or charging it. Do not charge the device when the environment temperature is above +40C.

Sustained exposure to high or low temperatures may have an effect on your device operation. If the device gets too warm, allow the device some time to cool down and avoid leaving your phone in direct sunlight.

If you need to replace your battery, ensure that it is an original Fairphone battery. For instructions on how to safely replace the battery, please check our Quick Start Guide. Please dispose of used batteries responsibly at a suitable electronic waste collection facility, as they contain materials which are hazardous to your health and the environment.



This symbol indicates a separate collection for batteries. Please consult with your municipality website should you need further clarification on the separate waste recycling programme.

CAUTION

RISK OF EXPLOSION IF BATTERY IS REPLACED BY AN INCORRECT TYPE. DISPOSE OF USED BATTERIES ACCORDING TO THE INSTRUCTIONS.

Fairphone only supports and takes responsibility for batteries conforming with the FP4 model (Model Number: F4AC1). Batteries not manufactured by Fairphone are not supported and may pose a risk to your device and to your health and safety. Usage of batteries which do not comply with regional, national and international regulatory standards is strongly discouraged.

Fairphone replaceable parts

Your Fairphone is designed to be easy to open and to repair, but please read these instructions carefully and use the replacement parts only as they were intended. Do not attempt to further disassemble the replacement parts; they are meant to be used as you get them when you order them. Keep your Fairphone replacement parts and other small parts away from children.

To ensure safe handling of your device, we advise you to consider the following points:

(i) Carefully review and follow the tutorials at www.fairphone.com/tutorials-fp4. They serve as formative documents meant to guide you through the process of opening up your device.

Dangerous activities

Your Fairphone is not intended to be used for activities where the failure of the device could lead to death, personal injury or severe environmental damage.

Choking hazard

Some Fairphone accessories may present a choking hazard to small children. Keep these accessories away from small children.

Warranty

This product is covered by the Fairphone Warranty. The Fairphone Warranty is a manufacturer warranty covering any manufacturing defects, including improper or inferior workmanship to materials, and design during the designated warranty period of 24 months for the mobile phone. This warranty does not include malfunctions or defects as a result of improper handling or normal wear and tear. For the full warranty and applicable warranty exclusions, please visit: www.fairphone.com/legal.

The Fairphone Warranty does not replace, restrict, limit or otherwise affect your rights under consumer law. For more information regarding your local consumer laws, please contact your local consumer organization.

If you notice any defects or malfunctions in your product, please inform the Fairphone customer support team immediately. Failing to do so in a timely manner, may have an influence in how diligently the issue can be handled. Please contact us at: www.fairphone.com/support.

In addition to this manufacturing warranty, Fairphone offers a commercial warranty for Fairphone 4 5G customers who register via www.fairphone.com/warranty.

Applicable Law

This warranty statement is subject to the laws of the Netherlands. All disputes arising in connection with the warranty shall be brought before a competent Dutch court. Nothing in this section affects your rights as a consumer to rely on mandatory provisions of local law.

Legal Information

The essential Fairphone legal information about the use of you is available on the settings menu of your phone. To check this information:

Tap Settings

Scroll down and tap "About phone"
Tap Legal Information

For further legal information access: www.fairphone.com/en/legal.

Privacy Policy

Your privacy is important to Fairphone. Our privacy Policy describes how we gather, use and protect your personal information. Read more at www.fairphone.com/en/legal.

Legal Policies

Please be sure to read the extended Warranty, Terms and Conditions and the End User License Agreement at www.fairphone.com/en/legal.

Software

Fairphone provides mobile phones using the Android™ operating system with Google Mobile Services (GMS). For this operating system, Fairphone will provide software updates and fixes. Please note, Fairphone only provides support and fixes for unmodified, officially released software. If bugs or errors are identified, please contact Fairphone or refer to our known issues list to see the current development status: www.fairphone.com/support. Software is an essential aspect of the mobile phone and Fairphone will do all it can to provide you with timely software updates and fixes whenever possible and necessary. For third-party software, Fairphone depends on external parties to make updates available in a timely manner.

You may not resell, sublicense, rent, lease, transfer, disclose or lend this software to any third party. You may not modify, alter, reverse engineer or decompile this software.

Additional Information

Returns

If you change your mind and want to return a product purchased through the Fairphone online store, you are entitled to do so within 14 calendar days from the delivery date without giving any reason and without penalty. To initiate a return and receive the return address, please contact the Fairphone customer support team. If you request a return via Customer Support, ensure the device is sent back within 14 calendar days from the date of your request. Be sure to return your product in the same condition as it was purchased, as you will be liable for the diminished value of the product(s). Please do not send your phone before receiving further instructions from our support agents. Shipping addresses will differ depending on your market.

If you purchased a product through one of our sales partners, please contact them directly regarding their return policy.

Support

For additional information about configuring, using, updating and repairing your Fairphone, plus frequently asked questions, tutorials and our community forum, visit www.fairphone.com/support.

Statement of compliance

Fairphone is compliant with the following European Union and UK legislation:

REACH (EC No 1907/2006) and its amendments: The Regulation on the registration, evaluation, authorization and restriction on the use of chemicals. The respective UK legislation as a result of Brexit is the REACH etc. (Amendment etc.) (EU Exit) Regulations 2020.



WEEE Directive (2012/19/EU): The Directive aims to reduce the impact of electronic waste and optimize its disposal, collection, reuse, recycling and recovery with strict environmental and health standards. Fairphone has registered with the respective authorities and enrolled in take-back schemes. The respective UK legislation as a result of Brexit is the Waste Electrical and Electronic Equipment Regulations 2013.

EU Directive on batteries and accumulators, waste batteries and accumulators (2006/66/EC) and its amendments: The Directive prohibits the use of hazardous substances such as mercury and cadmium in batteries. It also lays down rules for collection and recycling of batteries. The respective UK legislation as a result of Brexit is the Batteries and Accumulators (Placing on the Market) Regulations 2008.



In addition, the CE marking and the UKCA marking on the Fairphone indicates that Fairphone is compliant with the following EU and UK Legislation:

RoHS Directive (2011/65/EU) and its amendments and the respective UK legislation, the Restriction of the Use of Certain Hazardous Substances in Electrical and Electronic Equipment Regulations 2012.

RED Directive (2014/53/EU) and the respective UK legislation, the Radio Equipment Regulations 2017.



Specific Absorption Rate (SAR): Your Fairphone is designed not to exceed the exposure limits to radiofrequency emissions recommended by international guidelines. Your Fairphone meets applicable SAR limits of 2.0W/kg (head, body), 4.0W/kg (limb).

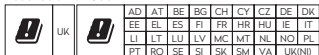
The specific SAR values for your Fairphone are: 0.494 W/kg (head), and 0.993 W/kg (body) and 2.916 W/kg (limb). The Fairphone SAR was measured in a certified laboratory and is available at www.fairphone.com/en/legal/regulatory-update-sar.

Body-worn SAR testing has been carried out at a separation distance of 0.5cm. To meet

radiofrequency exposure guidelines, your Fairphone should be positioned at least this far away from the body.

This smartphone is cataloged as radio equipment subject to restrictions under the RED Directive (2014/53/EU), meaning that FP4 is restricted to indoor use only when operating in the 2100 to 5350 MHz frequency range.

Restriction of Use



In the European Union, this smartphone may operate within the following frequency bands (maximum power output by design is indicated):

GSM 900 MHz: 33.50 dBm
GSM 1800 MHz: 30.50 dBm
UMTS band 1: 24.00 dBm
UMTS band 8: 24.50 dBm
LTE band 1: 24.00 dBm
LTE band 3: 24.00 dBm
LTE band 7: 24.50 dBm
LTE band 8: 25.00 dBm
LTE band 20: 25.00 dBm
LTE band 28: 25.00 dBm
LTE band 38: 24.50 dBm
LTE band 40: 24.50 dBm
5G NR n1: 24.50 dBm
5G NR n3: 24.50 dBm
5G NR n7: 24.50 dBm

5G NR n8: 25.00 dBm
5G NR n20: 25.00 dBm
5G NR n28: 25.00 dBm
5G NR n38: 24.50 dBm
5G NR n41: 24.50 dBm
5G NR n77: 24.50 dBm
5G NR n78: 27.00 dBm
NFC 13.56 MHz: -16.66 dBµA/m @10m
Bluetooth 5.1: 12.31 dBm
WiFi 2.4GHz: 17.82 dBm
WiFi 5G Band 1(5150-5250MHz): 14.79 dBm
WiFi 5G Band 2(5250-5350MHz): 13.96 dBm
WiFi 5G Band 3(5470-5725MHz): 14.00 dBm
WiFi 5G Band 4(5725-5850MHz): 12.94 dBm

The 5GHz wireless LAN frequency band is restricted to indoor use only throughout the EU and UK.

Handling

Handle your Fairphone with care. It is made of metal, glass and plastic and has sensitive electronic components inside. Your Fairphone can be damaged if dropped, burned, punctured or crushed, or if it comes in contact with liquid. Do not use a damaged Fairphone, such as one with a cracked screen, as it may cause injury. If you are concerned about scratching the surface of your Fairphone, consider using a case or cover.

Please do not dispose of your Fairphone as unsorted municipal waste but at a suitable electronic waste collection facility. You are responsible for deleting all personal data from your Fairphone before disposing of it.

Declaration of Conformity

Fairphone hereby declares that the radio equipment type Fairphone smartphone is in compliance with Directive EU Directive 2014/53/EU, RoHS

Directive (2011/65/EU) and UK RER 2017 (S.1. 2017/1206). The full text of the EU and UK declaration of conformity is available here: www.fairphone.com/en/legal/declaration-of-conformity.

To view the Regulatory information on this device, do the following:
1. From the Home screen, swipe up > Settings.
2. On the Settings screen, tap > About phone > Regulatory information.

Comes with the Google™ app and Google Chrome™.
Google and Android are trademarks of Google LLC.

Safety Instructions

To reduce your device's transmission power, move to a location with the maximum number of

bars (indicated by the number of bars displayed on the phone's screen).

The transmission power is higher when you are inside a building, when you are far from a base station, or when there are obstacles between you and the base station. In an area with poor reception (e.g., tram, bus, elevator, or underground parking garage) or in a sector with poor network coverage, the phone boosts its transmission power, which subsequently increases the user's exposure level.

The bars shown on the phone's screen indicate how much power the phone is transmitting. The higher the number of bars, the stronger the signal that is being received. Use the phone where the reception is strongest, i.e. when the reception indicator is at its maximum. When the reception is not at its maximum, use text messaging instead.

Hands-free, pedestrian, and earpiece kits

To reduce the head's exposure to radio waves, users are advised to use a wired or Bluetooth earpiece kit.

Metal implants, pacemakers, and pregnancy

It is recommended to never operate a mobile phone near a pregnant woman's belly or within 20 cm of any metal implant, pacemaker, or similar device (please consult your doctor).

Reasonable Use

Ensure reasonable use of your Fairphone device by children and adolescents by avoiding nighttime communications and limiting the frequency and duration of calls.

Road Safety

Using your Fairphone in some circumstances may distract you and might cause a dangerous situation (for example, while driving a car). Ensure that you are aware of the road safety rules in your area and the specific prohibition or restriction on the use of mobile devices or headphones.

Deutsch Gesundheit und Sicherheit

Elektrische Sicherheit

Riesle dies diese Warnhinweise sorgfältig durch, damit du dein Fairphone 4 5G sicher nutzen kannst. Der Modellname deines Produkts ist FP4



Audioeigenschaften und Hörschutzmaßnahmen

Dein Fairphone hat zwei eingebaute Lautsprecher. Der Hörer-Lautsprecher befindet sich in der oberen Mitte des Geräts, nach vorne gerichtet, und der Lautsprecher befindet sich an der Unterseite des Geräts, nach unten gerichtet. Der Hörer-Lautsprecher ist für die Verwendung in der Nähe des Ohres für bestimmte Funktionen wie Anrufe gedacht, kann aber auch laute Töne wiedergeben, wenn das Gerät Multimedia abspielt. Du kannst auch über ein Headset Audio hören (verbunden über den USB-C-Anschluss oder Bluetooth). Ein Headset ist nur in Regionen, in denen dies vorgeschrieben ist, im Lieferumfang enthalten.

Das Fairphone kann mit hoher Lautstärke betrieben werden. Anhaltender Gebrauch von Kopfhörern bei hoher Lautstärke kann zu Gehörschäden führen. Überprüfe die Lautstärke, bevor du den Kopfhörer an dein Ohr hältst. Beschränke dich dabei auf den Bereich unter der höchstzulässigen Lautstärke. Um möglichen Hörschäden vorzubeugen, solltest du nicht über einen längeren Zeitraum mit hoher Lautstärke hören.

Aufladen und Akku

Lade dein Fairphone mit einem USB-Typ-C-Kabel und einem USB-kompatiblen Ladegerät auf – vorzugsweise einem, das mit QC 3.0 (9 Vdc, 3 A) oder einem anderen gängigen Interoperabilitätsstandard für Mobiltelefon-Netzteile kompatibel ist. Die Verwendung von beschädigten Kabeln oder Ladegeräten oder das Laden bei Feuchtigkeit kann zu einem elektrischen Schlag führen.

Lade dein Gerät nur mit einem Datenkabel oder Ladegerät auf, das der Norm IEC/EN 62684 entspricht, wie das, das du auf www.fairphone.com/accessories-fp4 erhältst.

Die Verwendung von nicht kompatibelem Zubehör oder Ersatzteilen kann schwerwiegende Folgen für dein Fairphone haben. Bei diesem Akku handelt es sich um einen Lithium-Ionen-

Akku. Verwende diesen Akku nicht bei hohen Temperaturen und setze ihn keiner übermäßigen Hitze aus. Benutze oder lade dein Fairphone in einem gut belüfteten Bereich. Benutze dein Gerät in einem Temperaturbereich von -10 °C und +55 °C. Benutze oder lade dein Fairphone in einem gut belüfteten Bereich. Lade das Gerät nicht, wenn die Umgebungstemperatur über +40 °C liegt.

Anhaltend hohe oder niedrige Temperaturen können sich auf den Betrieb des Geräts auswirken. Wenn das Gerät zu warm wird, dann warte einige Zeit, bis es sich abgekühlt hat, und vermeide es, dein Telefon in direktem Sonnenlicht liegen zu lassen.

Wenn ein Akku ersetzt werden muss, muss sichergestellt werden, dass es sich um einen Original-Fairphone-Akku handelt. Eine Anleitung zum sicheren Austausch des Akkus findest du in unserer Quick Start Guide. Bitte entsorge verbrauchte Batterien verantwortungsbewusst bei einer geeigneten Sammelstelle für Elektronikschrott, da sie gesundheits- und umweltgefährdende Stoffe enthalten.



Dieses Symbol weist auf ein separates Abfallsammelsystem für Batterien hin. Bitte informiere dich auf der Website deiner Gemeinde, wenn du weitere Informationen zum getrennten Abfallrecyclingprogramm benötigst.

ACHTUNG

ES BESTEHT EXPLOSIONSGEFAHR, WENN DIE BATTERIE DURCH EINEN FALSCHEN TYP ERSETZT WIRD. ENTSORGE VERBRAUCHTE BATTERIEN GEMÄSS DEN ANWEISUNGEN.

Fairphone unterstützt und übernimmt nur die Verantwortung für Akkus, die dem Modell FP4 (Modellnummer: F4AC1) entsprechen. Akkus, die nicht von Fairphone hergestellt wurden, werden nicht unterstützt und können ein Risiko für dein Gerät sowie für deine Gesundheit und Sicherheit darstellen. Von der Verwendung von Akkus, die nicht den regionalen, nationalen und internationalen Regulierungsstandards entsprechen, wird dringend abgeraten.

Austauschbare Fairphone-Module

Dein Fairphone ist so konstruiert, dass es leicht zu öffnen und zu reparieren ist, aber bitte lies diese Anleitung sorgfältig durch und verwende die Ersatzteile nur so, wie sie vorgesehen sind. Versuche nicht, die Ersatzteile weiter zu zerlegen; sie sind dazu bestimmt, so verwendet zu werden, wie du sie bei der Bestellung erhalten hast. Halte deine Fairphone-Ersatzteile und andere Kleinteile von Kindern fern.

Um einen sicheren Umgang mit deinem Gerät zu gewährleisten, raten wir dir, die folgenden Punkte zu beachten:

Gehe die Tutorials unter dem www.fairphone.com/tutorials-fp4 durch. Sie dienen als eine grundlegende Dokumentation, die dich durch den Prozess des Öffnens deines Gerätes führen soll.

Vergewissere dich, dass du das richtige Werkzeug hast, um die Ersatzteile aus- oder einzubauen. Das Herausnehmen oder Einbauen von neuen Ersatzteilen ohne das richtige Werkzeug kann zu Schäden führen. In diesem Fall gilt keine Garantie nicht. Wir empfehlen nur die Verwendung eines Philips 00 Schraubendrehers zum Entfernen der Schrauben. Verwende kein scharfes Werkzeug, wenn du die Verbindungen der auszutauschenden Teile trennst.

(iii) Falls du dich entscheidest, Teile durch Selbstreparatur zu ersetzen, sei dir bitte bewusst, dass es manchmal nicht das spezifische austauschbare Teil ist, das defekt ist, und dein Gerät möglicherweise nicht richtig funktioniert, weil andere Ursachen wie Softwareprobleme vorliegen. Daher kann es sein, dass ein Ersatzteil keine Lösung deines Problems darstellt. Wenn du nicht sicher bist, wende dich bitte an unseren Kundensupport. Wenn du mehr Unterstützung brauchst, kannst du uns über <http://www.fairphone.com/support> kontaktieren.

Fairphone unterstützt nur austauschbare Teile, die direkt über Fairphone oder autorisierte Drittanbieter bezogen werden.

Explosionsgefährdete Bereiche

Lade oder benutze dein Fairphone nicht in explosionsgefährdeten Bereichen, wie z. B. in einer Tankstelle oder in Bereichen, in denen die Luft Chemikalien oder Partikel (wie Getreide, Staub oder Metallpulver) enthält. Befolge alle Warnschilder und Anweisungen.

Spezifische Absorptionsrate (SAR)

Die spezifische Absorptionsrate (SAR) misst die Exposition des Menschen gegenüber Hochfrequenzemissionen verschiedener elektronischer Geräte wie z. B. Mobiltelefonen. Die beste Möglichkeit, die Exposition zu minimieren, ist die Verwendung eines Freisprech-Headsets. Mobiltelefongehäuse mit Metallteilen können die Hochfrequenzleistung des Geräts, einschließlich der Einhaltung der Richtlinien zur Hochfrequenzexposition, in einer Weise verändern, die nicht getestet oder zertifiziert wurde. Obwohl dieses Gerät getestet wurde, um die SAR in jedem Frequenzband zu bestimmen, sind nicht alle Frequenzen in allen Regionen verfügbar. Die Frequenzbänder sind abhängig vom drahtlosen Netzwerk des jeweiligen Dienstbieters und den Netzwerken, mit denen du dich zum Roaming verbindest.

Störungen durch Funkfrequenzen

Obwohl dein Fairphone so konstruiert, getestet, hergestellt wurde, dass es den Vorschriften für Funkfrequenzemissionen entspricht, können solche Emissionen den Betrieb anderer elektronischer Geräte negativ beeinflussen und zu deren Fehlfunktion führen. Achte darauf, dass du die Nutzungsbeschränkungen für bestimmte Orte einhältst (z. B. Krankenhäuser, Flugzeuge, Tankstellen, Schulen usw.). Schalte dein Fairphone aus oder verwende den Flugzeugmodus, um die drahtlosen Sender deines Fairphones überall dort zu deaktivieren, wo die Verwendung verboten ist, wie z. B. bei Reisen in Flugzeugen oder wenn du von Behörden dazu aufgefordert wirst.

Medizinische Geräte

Dein Fairphone enthält Funksender, die elektromagnetische Felder aussenden, welche implantierte medizinische Geräte stören können, z. B. Cochlea-Implantate, Herzschrittmacher, Defibrillatoren, Insulinpumpen, Neurostimulatoren usw. Um mögliche Störungen zu vermeiden, empfehlen wir, einen Abstand von ca. 15 cm zwischen dem Fairphone und deinem implantierten medizinischen Gerät oder dem einer anderen Person einzuhalten. Fairphone empfiehlt, das Gerät an dem Ohr zu benutzen, das der Seite des Körpers gegenüberliegt, an der dein Herzschrittmacher implantiert ist, um einen zusätzlichen Abstand zwischen Herzschrittmacher und Gerät einzuhalten. Wenn du einen Herzschrittmacher hast, vermeide es, dein Fairphone in der Brusttasche zu tragen und halte den empfohlenen Abstand ein, wenn du das Telefon benutzt (z. B. bei Anrufen). Falls du eine Beinröntgenaufnahme vermutest, schalte bitte dein Fairphone sofort aus und konsultiere deinen Arzt. Wenn du an anderen Krankheiten leidest, von denen du glaubst, dass sie durch dein Fairphone verstärkt werden könnten (z. B. Krampfanfälle, Ohnmachtsanfälle, Augenbeschwerden oder Kopfschmerzen), konsultiere deinen Arzt, bevor du dein Fairphone benutzt. Bitte wende dich an deinen Arzt, um zu klären, ob die Benutzung deines Fairphones den Betrieb deines medizinischen Geräts beeinträchtigen kann.

Schutz des Herzens

Als Vorsichtsmaßnahme solltest du dein Telefon nicht in Höhe oder in der Nähe deines Herzens, deiner Achselhöhle, deiner Hüfte oder deines Unterbauches tragen.

Repetitive Bewegungen

Wenn du dich wiederholende Bewegungen, wie z. B. Tippen, ausführt, können gelegentlich Beschwerden in deinen Händen, Armen, Handgelenken, Schultern, Nacken oder anderen Körperteilen auftreten. Wenn du Beschwerden feststellst, benutze dein Fairphone nicht weiter und konsultiere deinen Arzt.

Gefahrvolle Aktivitäten

Dein Fairphone ist nicht für den Einsatz bei Tätigkeiten vorgesehen, in denen der Ausfall des Geräts zum Tod, zu Verletzungen oder zu schweren Umweltschäden führen kann.

Erstickungsgefahr

Manche Fairphone-Zubehörteile können eine Erstickungsgefahr für kleine Kinder darstellen. Halte dieses Zubehör von kleinen Kindern fern.

Garantie

Dieses Produkt wird durch die Fairphone-Garantie abgedeckt. Die Fairphone-Garantie ist eine Herstellergarantie, die alle Herstellungsfehler, einschließlich unsachgemäßer oder minderwertiger Verarbeitung, Materialien und Design, während der vorgesehenen Garantiezeit von 24 Monaten für das Mobiltelefon abdeckt. Diese Garantie umfasst keine Fehlfunktionen oder Defekte, die durch unsachgemäße Handhabung oder normale Abnutzung entstanden sind. Die ausführlichen Garantiebestimmungen und die geltenden Garantieausschlüsse findest du unter www.fairphone.com/en/legal.

Die Fairphone-Garantie ersetzt, beschränkt, limitiert oder beeinträchtigt nicht deine Rechte nach dem Verbraucherrecht. Für weitere Informationen bezüglich deiner lokalen Verbrauchergesetze wende dich bitte an deine lokale Verbraucherorganisation.

Wenn du Mängel oder Fehlfunktionen an deinem Produkt feststellst, informiere bitte sofort das Fairphone-Kundensupportteam. Solltest du dies nicht rechtzeitig tun, kann dies einen Einfluss darauf haben, wie effizient das Problem bearbeitet werden kann. Bitte kontaktiere uns unter: www.fairphone.com/support.

Zusätzlich zu dieser Herstellergarantie bietet Fairphone eine Handelsgarantie für Fairphone-4-5G Kunden, die sich über www.fairphone.com/warranty registrieren.

Geltendes Recht

Diese Garantieerklärung unterliegt dem niederländischen Recht. Alle Streitigkeiten, die im Zusammenhang mit der Garantie entstehen, werden vor einem zuständigen niederländischen Gericht verhandelt. Deine Rechte als Verbraucher, sich auf verbindliche Bestimmungen der lokalen Gesetzgebung zu berufen, werden durch diesen Abschnitt nicht berührt.

Rechtliche Informationen

Die wesentlichen rechtlichen Informationen von Fairphone über die Nutzung deines Telefons findest du im Einstellungsmenü des Telefons. So rufst du diese Informationen auf:

Tippe auf „Einstellungen“

Scrolle nach unten und wähle „Über das Telefon“

Tippe auf „Rechtliche Informationen“

Für weitere rechtliche Informationen gehe auf: www.fairphone.com/en/legal.

Datenschutzerklärung

Der Schutz deiner Daten ist Fairphone wichtig. Unsere Datenschutzerklärung beschreibt, wie wir deine personenbezogenen Daten erfassen, verwenden und schützen. Weitere Informationen findest du unter www.fairphone.com/en/legal.

Allgemeine Geschäftsbedingungen

Bitte lies auch die erweiterte Garantie, die Allgemeinen Geschäftsbedingungen und die Endbenutzer-Lizenzvereinbarung unter www.fairphone.com/en/legal.

Software

Fairphone bietet Mobiltelefone an, die das Android™-Betriebssystem mit Google Mobile Services (GMS) verwenden. Für dieses Betriebssystem stellt Fairphone Software-Updates und -Korrekturen zur Verfügung. Bitte beachte, dass Fairphone nur Support und Fehlerbehebungen für unveränderte, offiziell freigegebene Software bereitstellt. Wenn Bugs oder Fehler festgestellt werden, wende dich bitte an Fairphone oder schaue in unserer Liste der bekannten Probleme nach, um den aktuellsten Entwicklungsstatus zu erfahren: www.fairphone.com/support. Software ist ein wesentlicher Aspekt des Mobiltelefons und Fairphone wird alles in seiner Macht Stehende tun, um dir zeitnahe Software-Updates und -Korrekturen zur Verfügung zu stellen, wenn immer dies möglich und notwendig ist. Bei Software von Drittanbietern ist Fairphone von externen Parteien abhängig, um Updates rechtzeitig zur Verfügung zu stellen.

Es ist verboten, diese Software an Dritte weiterzuverkaufen, unterzulizenzieren, zu vermieten, zu verleasen, zu übertragen, offenzulegen oder zu verleihen. Es ist nicht gestattet, diese Software zu modifizieren, zu verändern, zurückzuentwickeln oder zu dekompileieren.

Zusätzliche Informationen

Rücksendungen

Wenn du es dir anders überlegst und ein über den Fairphone-Onlineshop gekauftes Produkt zurückgeben möchtest, hast du das Recht, dies innerhalb von 14 Kalendertagen ab dem Lieferdatum ohne Angabe von Gründen und ohne Gebühren zu tun. Um eine Rücksendung einzuleiten und die Rücksendeadresse zu erhalten, wende dich bitte an das Fairphone-Kundensupportteam. Wenn du eine Rücksendung über den Kundensupport anforderst, stelle sicher, dass das Gerät innerhalb von 14 Kalendertagen ab dem Datum deiner Anforderung zurückgeschickt wird. Achte darauf, dass du dein Produkt in demselben Zustand zurückgibst, in dem du es gekauft hast, da du für die Wertminderung des Produkts/der Produkte aufkommen musst. Bitte sende dein Telefon nicht ein, bevor du weitere Anweisungen von unseren Supportmitarbeitern erhalten hast. Die Versandadressen sind je nach Land unterschiedlich.

Wenn du ein Produkt über einen unserer Vertriebspartner erworben hast, kontaktiere diesen bitte direkt bezüglich seiner Rückgabebestimmungen.

Kundenservice

Weitere Informationen zur Konfiguration, Verwendung, Aktualisierung und Reparatur deines Fairphone sowie häufig gestellte Fragen, Anleitungen und unser Community-Forum findest du unter www.fairphone.com/support.

Konformitätserklärung

Fairphone ist konform mit der folgenden Gesetzgebung der Europäischen Union und des Vereinigten Königreichs:

REACH (EG Nr. 1907/2006) und ihre Ergänzungen: Die Verordnung über die Registrierung, Bewertung, Zulassung und Beschränkung der Verwendung chemischer Stoffe. Die entsprechende britische Gesetzgebung als Folge des Brexits sind die REACH etc. (Amendment etc.) (EU Exit) Regulations 2020.



WEEE-Richtlinie (2012/19/EU): Die Richtlinie zielt darauf ab, die Auswirkungen von Elektronikschrott zu reduzieren und dessen Entsorgung, Sammlung, Wiederverwendung, Recycling und Verwertung mit strengen Umwelt- und Gesundheitsstandards zu optimieren. Fairphone hat sich bei den entsprechenden Behörden registriert und in Rücknahmesystemen angemeldet. Die entsprechende britische Gesetzgebung als Folge des Brexits sind die Waste Electrical and Electronic Equipment Regulations 2013.

EU-Richtlinie über Batterien und Akkumulatoren sowie Altbatterien und Altkumulatoren (2006/66/EG) und ihre Ergänzungen: Die Richtlinie verbietet die Verwendung von gefährlichen Stoffen wie Quecksilber und Cadmium in Batterien. Sie legt auch Regeln für die Sammlung und das Recycling von Batterien fest. Die entsprechende britische Gesetzgebung als Folge des Brexits sind die Batteries and Accumulators (Placing on the Market) Regulations 2008.



Darüber hinaus zeigen die CE- und die UKCA-Kennzeichnung auf dem Fairphone an, dass das Fairphone mit den folgenden EU- und UK-Gesetzen konform ist:

RoHS-Richtlinie (2011/65/EU) und ihre Ergänzungen sowie die entsprechende britische Gesetzgebung, die Restriction of the Use of Certain Hazardous Substances in Electrical and Electronic Equipment Regulations 2012.



Funkanlagen-Richtlinie (2014/53/EU) und die entsprechende britische Gesetzgebung, die Radio Equipment Regulations 2017.

Spezifische Absorptionsrate (SAR): Dein Fairphone ist so konstruiert, dass die von internationalen Richtlinien empfohlenen Grenzwerte für die Belastung durch Hochfrequenzemissionen nicht überschritten werden. Dein Fairphone erfüllt die geltenden SAR-Grenzwerte von 2,0 W/kg (Kopf, Körper), 4,0 W/kg (Gliedmaßen).

Die spezifischen SAR-Werte für dein Fairphone sind: 0,494 W/kg (Kopf), 0,993 W/kg (Körper) und 2,916 W/kg (Gliedmaßen). Der SAR-Wert des Fairphone wurde in einem zertifizierten Labor gemessen und ist verfügbar unter www.fairphone.com/en/legal/regulatory-update-sar

Die SAR-Tests am Körper wurden mit einem Abstand von 0,5 cm durchgeführt. Um die Richtlinien zur Hochfrequenzbelastung zu erfüllen, sollte dein Fairphone mindestens so weit vom Körper entfernt sein.

Dieses Smartphone ist als Funkgerät klassifiziert, das Beschränkungen gemäß der Funkanlagen-Richtlinie (2014/53/EU) unterliegt, was bedeutet, dass das FP4 nur in Innenräumen verwendet werden darf, wenn es im Frequenzbereich von 5150 bis 5350 MHz betrieben wird.

Restriction of Use

	AD	AT	BE	BG	CH	CY	CZ	DE	DK
	EE	EL	ES	FI	FR	HR	HU	IE	IT
	LI	LT	LU	LV	MC	MT	NL	NO	PL
	PT	RO	SE	SI	SK	SM	VA	UK(NI)	

In der Europäischen Union darf dieses Smartphone in den folgenden Frequenzbändern betrieben werden (die maximale bauartbedingte Ausgangsleistung ist angegeben):

GSM 900 MHz: 33.50 dBm
GSM 1800 MHz: 30.00 dBm
UMTS band 1: 24.00 dBm
UMTS band 8: 24.50 dBm
LTE band 1: 24.00 dBm
LTE band 3: 24.00 dBm
LTE band 7: 24.50 dBm
LTE band 8: 25.00 dB
LTE band 20: 25.00 dBm
LTE band 28: 25.00 dBm
LTE band 38: 24.50 dBm
LTE band 40: 24.50 dBm
5G NR n1: 24.50 dBm
5G NR n3: 24.50 dBm
5G NR n7: 24.50 dBm

5G NR n8: 25.00 dBm
5G NR n20: 25.00 dBm
5G NR n28: 25.00 dBm
5G NR n38: 24.50 dBm
5G NR n41: 24.50 dBm
5G NR n77: 24.50 dBm
5G NR n78: 27.00 dBm
NFC 13.56 MHz: -16.66 dBµA/m @10m
Bluetooth 5.1: 12.31 dBm
WiFi 2.4GHz: 17.82 dBm
WiFi 5G Band 1(5150-5250MHz): 14.79 dBm
WiFi 5G Band 2(5250-5350MHz): 13.96 dBm
WiFi 5G Band 3(5470-5725MHz): 14.00 dBm
WiFi 5G Band 4(5725-5850MHz): 12.94 dBm

Das 5-GHz-WLAN-Frequenzband ist in der gesamten EU und im Vereinigten Königreich auf die Verwendung in Innenräumen beschränkt.

Handhabung

Behandle dein Fairphone mit Sorgfalt. Es besteht aus Metall, Glas und Kunststoff und hat empfindliche elektronische Bauteile im Inneren. Dein Fairphone kann beschädigt werden, wenn es herunterfällt, verbrannt, durchstochen oder zerdrückt wird oder wenn es mit Flüssigkeit in Berührung kommt. Verwende kein beschädigtes Fairphone, z. B. mit einem gesprungenen Bildschirm, da dies zu Verletzungen führen kann. Benutze eine Hülle oder ein Etui, wenn du befürchtest, die Oberfläche deines Fairphones zu zerkratzen.

Bitte entsorge dein Fairphone nicht als unsortierten Hausmüll, sondern bei einer geeigneten Sammelstelle für Elektronikschrott. Du bist dafür verantwortlich, alle persönlichen Daten von Deinem Fairphone zu löschen, bevor Du es entsorgst.

Konformitätserklärung

Fairphone erklärt hiermit, dass das Funkgerät des Typs Fairphone Smartphone den Anforderungen der EU-Richtlinie 2014/53/EU, der RoHS- Richtlinie (2011/65/EU) und UK REr 2017 entspricht (S.I. 2017/1206). Der vollständige Text der EU- und UK-Konformitätserklärung ist hier verfügbar: www.fairphone.com/en/legal/declaration-of-conformity

Um die Regulatorischen Informationen auf diesem Gerät anzuzeigen, gehe wie folgt vor:
1. Wische auf dem Startbildschirm nach oben > Einstellungen.
2. Tippe auf dem Bildschirm „Einstellungen“ auf > Über das Telefon > Regulatorische Informationen.

Wird mit der Google™-App und Google Chrome™ geliefert. Google und Android sind Marken von Google LLC.

Sicherheitshinweise

Um die Sendeleistung des Geräts zu reduzieren, begib dich an einen Ort mit der maximalen Anzahl von Balken (angezeigt durch die Anzahl der Balken auf dem Display des Telefons).

Die Sendeleistung ist höher, wenn du dich innerhalb eines Gebäudes befindest, wenn du weit von einer Basisstation entfernt bist oder wenn sich Hindernisse zwischen dir und der Basisstation befinden. In einem Bereich mit schlechtem Empfang (z. B. Straßenbahn, Bus, Aufzug oder Tiefgarage) oder in einem Bereich mit schlechter Netzabdeckung erhöht das Telefon seine Sendeleistung, wodurch sich die Belastung für den Benutzer erhöht.

Die Balken auf dem Display des Telefons zeigen an, wie viel Leistung das Telefon sendet. Je höher die Anzahl der Balken ist, desto stärker ist das Signal, das empfangen wird. Verwende das Telefon dort, wo der Empfang am stärksten ist, das heißt, wenn die Empfangsanzeige auf dem Maximum steht. Wenn der Empfang nicht optimal ist, verwende stattdessen Textnachrichten.

Freisprech-, Fußgänger- und Ohrhörersets

Um die Belastung des Kopfes durch Funkwellen zu reduzieren, wird empfohlen, ein kabelgebundenes oder Bluetooth-Ohrhörer-Kit zu verwenden.

Metallimplantate, Herzschrittmacher und Schwangerschaft

Es wird empfohlen, ein Mobiltelefon niemals in der Nähe des Bauches einer schwangeren Frau oder in einem Umkreis von 20 cm von Metallimplantaten, Herzschrittmachern oder ähnlichen Geräten zu betreiben (bitte informiere dich bei deinem Arzt).

Angemessene Nutzung

Sorge für eine angemessene Nutzung deines Fairphone-Geräts durch Kinder und Jugendliche, indem du nächtliche Gespräche vermeidest und die Häufigkeit und Dauer der Anrufe begrenzt.

Sicherheit im Verkehr

Die Verwendung des Fairphones kann dich unter bestimmten Umständen ablenken und zu einer gefährlichen Situation führen (z. B. beim Autofahren). Informiere dich über die Verkehrssicherheitsregeln in deiner Region und über die jeweiligen Verbote oder Einschränkungen für die Verwendung von Mobilgeräten oder Kopfhörern.

Nederlands Gezondheids- en veiligheidsgids

Elektrische veiligheid

Lees deze voorzorgsmaatregelen zorgvuldig door om er zeker van te zijn dat je jouw Fairphone 4 5G veilig gebruikt. De modelnaam van je product is FP4.



Geluidseigenschappen en gehoorpreventie

Je Fairphone heeft twee ingebouwde luidsprekers. De luidspreker van het oorstuk is gepositioneerd in het bovenste deel van het apparaat, naar voren gericht, en de luidspreker is gepositioneerd aan de onderkant van het apparaat, naar beneden gericht. De oortelefoon-luidspreker is bedoeld om in de buurt van je oor te worden gebruikt voor bepaalde functies, zoals bellen, maar kan ook luid geluid afspelen wanneer het apparaat multimedia afspeelt. Je kunt ook naar audio luisteren met een headset (aangesloten via de USB C-poort of Bluetooth). Een headset wordt alleen in de doos meegeleverd op markten waar dit verplicht is.

Je Fairphone is in staat om een hoog volume te produceren. Langdurig gebruik van een hoofdtelefoon of oortjes bij hoge volumes kan gehoorschade tot gevolg hebben. Zet het geluid aan en controleer het volume voordat je het dicht bij je oor houdt. Probeer blootstelling aan het hoogste volumebereik te beperken. Luister niet langdurig naar hoge geluidsniveaus om mogelijke gehoorschade te voorkomen.

Opladen en batterij

Laad je Fairphone op met een USB type C kabel en een USB compatibele oplader, bij voorkeur een die compatibel is met QC 3.0 (9 Vdc, 3A), of een andere toepasselijke interoperabiliteitsstandaard voor voedingsadapters voor mobiele telefoons. Het gebruik van beschadigde kabels of opladers of opladen wanneer vocht aanwezig is, kan een elektrische schok veroorzaken.

Laad je apparaat alleen op met een datakabel of oplader die voldoet aan de IEC/EN 62684 norm, zoals die je kunt vinden op www.fairphone.com/accessories-fp4.

Het gebruik van ongeschikte accessoires of reserveonderdelen kan ernstige gevolgen hebben voor je Fairphone. Je batterij is een lithium-ion batterij. Gebruik de batterij niet bij hoge temperaturen en stel hem niet bloot aan overmatige hitte. Houd je Fairphone in een goed geventileerde ruimte wanneer je deze gebruikt of oplaadt. Gebruik je apparaat binnen het temperatuurbereik van -10C tot +55C. Houd je Fairphone in een goed geventileerde ruimte wanneer je deze gebruikt of oplaadt. Laad het apparaat niet op wanneer de omgevingstemperatuur hoger is dan +40C.

Langdurige blootstelling aan hoge of lage temperaturen kan de werking van het apparaat beïnvloeden. Als het apparaat te warm wordt, laat het apparaat dan even afkoelen en laat de telefoon niet in direct zonlicht achter.

Als je de batterij moet vervangen, zorg er dan voor dat het een originele Fairphone batterij

is. Raadpleeg onze Quick Start Guide voor instructies over het veilig vervangen van de batterij. Gooi gebruikte batterijen op een verantwoorde manier weg bij een geschikte afvalverwerkingsfaciliteit, omdat ze materialen bevatten die schadelijk zijn voor je gezondheid en het milieu.



Dit symbool duidt op een gescheiden inzameling voor batterijen. Raadpleeg de website van je gemeente als je meer uitleg nodig hebt over het gescheiden afval-recyclingprogramma.

LET OP

KANS OP EXPLOSIE ALS BATTERIJ VERVANGEN WORDT DOOR EEN VERKEERD TYPE.
VOER GEBRUIKTE BATTERIJEN VOLGENS DE INSTRUCTIES AF.

Fairphone ondersteunt en neemt alleen de verantwoordelijkheid voor batterijen die voldoen aan het FP4 model (modelnummer: F4AC1). Batterijen die niet door Fairphone zijn vervaardigd, worden niet ondersteund en kunnen een risico vormen voor het apparaat en voor je gezondheid en veiligheid. Het gebruik van batterijen die niet voldoen aan de regionale, nationale en internationale regelgevende normen wordt sterk afgeraden.

Fairphone vervangbare onderdelen

Je Fairphone is ontworpen om gemakkelijk te kunnen openen en repareren, lees deze instructies echter wel zorgvuldig door en gebruik de vervangsonderdelen alleen waarvoor deze zijn bestemd. Probeer de vervangende onderdelen niet verder te demonteren; ze zijn bedoeld om te worden gebruikt zoals je ze ontvangt wanneer je ze bestelt. Houd je Fairphone vervangingsonderdelen en andere kleine onderdelen buiten het bereik van kinderen.

Om een veilige omgang met je apparaat te garanderen, raden we je aan rekening te houden met de volgende punten:

(i) Bekijk en volg de tutorials op de link zorgvuldig: www.fairphone.com/tutorials-fp4. Deze dienen als informatieve documenten, bedoeld om je door het proces van het openen van je toestel heen te leiden.

Zorg ervoor dat je over het juiste gereedschap beschikt voor het uitnemen of installeren van nieuwe reserveonderdelen. Het verwijderen en installeren van de nieuwe reserveonderdelen van je apparaat zonder het juiste gereedschap zal waarschijnlijk schade veroorzaken. In dat geval vervalt je garantie. We raden aan om alleen een Philips 00 schroevendraaier te gebruiken om de schroeven te verwijderen. Gebruik geen scherp gereedschap bij het loskoppelen van de connectoren van je vervangbare onderdelen.

(iii) Indien je besluit onderdelen te vervangen door zelfreparatie, houd er dan rekening mee dat het soms niet het specifieke vervangbare onderdeel is dat defect is en dat je apparaat mogelijk niet goed functioneert vanwege andere oorzaken, zoals softwareproblemen. Het vervangen van een onderdeel lost je probleem dus mogelijk niet op. Neem bij twijfel contact op met onze klantenservice. Als je meer ondersteuning nodig hebt, kun je contact met ons opnemen via www.fairphone.com/support

Fairphone ondersteunt alleen vervangbare onderdelen die rechtstreeks via Fairphone of geautoriseerde externe leveranciers worden aangeschaft.

Explosieve locaties

Laad of gebruik de Fairphone niet in een omgeving die mogelijk explosief kan zijn, zoals een tankruimte, of in een omgeving waar de lucht chemicaliën of deeltjes bevat (zoals graan, stof of metaalpoeders). Volg alle tekens en instructies.

Specifieke Absorptie Ratio (SAR)

De Specifieke Absorptie Ratio (SAR) meet de menselijke blootstelling aan radiofrequentie-emissies van een reeks elektronische apparaten zoals mobiele telefoons. De beste manier om blootstelling te minimaliseren is om een handsfree headset te gebruiken. Mobiele telefoonhoesjes met metalen onderdelen kunnen de radiofrequentieprestaties van het apparaat veranderen, inclusief de naleving van de richtlijnen voor blootstelling aan radiofrequentie, op een manier die niet is getest of gecertificeerd. Hoewel dit apparaat is getest om SAR in elke frequentieband te bepalen, zijn niet alle frequenties in alle gebieden beschikbaar. De frequentiebanden zijn afhankelijk van het draadloze netwerk van je serviceprovider en de netwerken waarmee je verbinding maakt om te roamen.

Radiofrequentie-interferentie

Hoewel je Fairphone is ontworpen, getest en gemaakt om te voldoen aan de voorschriften met betrekking tot radiofrequentie-emissies, kunnen dergelijke emissies een negatieve invloed hebben op de werking van andere elektronische apparatuur, waardoor deze last kunnen hebben van storingen. Zorg ervoor dat je je houdt aan specifieke gebruiksbepalingen voor bepaalde locaties (bijvoorbeeld ziekenhuizen, vliegtuigen, benzinstations, scholen, enz.). Schakel je Fairphone uit of gebruik de vliegtuigmodus om de draadloze zenders van je Fairphone uit te schakelen waar dit verboden is, zoals tijdens het reizen in het vliegtuig of wanneer de autoriteiten daarom vragen.

Medische apparaten

Je Fairphone bevat radio's die elektromagnetische velden uitzenden die interferentie kunnen veroorzaken met geïmplanteerde medische apparaten, zoals cochleaire implantaten, pacemakers, defibrillatoren, insulinepompen, neurostimulatoren enz. Om mogelijke interferentie te voorkomen, raden we aan een afstand van ongeveer 15 cm (6 in) aan te houden tussen je Fairphone en het geïmplanteerde medische apparaat van jezelf of iemand anders. Fairphone raadt aan om je apparaat op het oor aan de andere kant van het lichaam te gebruiken dan waar je pacemaker is geïmplanteerd om wat extra afstand tussen je pacemaker en het apparaat toe te voegen. Als je een pacemaker hebt, draag je Fairphone dan niet in je borstzak en houd de aanbevolen afstand bij het gebruik van de telefoon (bijv. tijdens gesprekken). Als je vermoedt dat er sprake is van interferentie, schakel dan onmiddellijk je Fairphone uit en neem contact op met je arts. Als je andere medische aandoeningen hebt waarvan je denkt dat deze zouden kunnen worden beïnvloed door je Fairphone (bijvoorbeeld epileptische aanvallen, black-outs, vermoeidheid van de ogen of hoofdpijn), raadpleeg dan je arts voordat je de Fairphone gebruikt. Raadpleeg je arts om te bepalen of de werking van je Fairphone de werking van je medische apparaat kan verstoren.

Hartveiligheid

Draag je telefoon uit voorzorg niet ter hoogte van of tegen je hart, onderarm, heup of onderbuik.

Herhaalde bewegingen

Wanneer je repetitieve activiteiten uitvoert, zoals typen, kun je af en toe ongemak ervaren in de handen, armen, polsen, schouders, nek of andere delen van je lichaam. Als je ongemak ervaart, stop dan met het gebruik van de Fairphone en raadpleeg je arts.

Gevaarlijke activiteiten

De Fairphone is niet bedoeld voor activiteiten waarbij het defect raken van het apparaat kan leiden tot de dood, persoonlijk letsel of ernstige milieuschade.

Verstikkingsgevaar

Sommige Fairphone accessoires kunnen verstikkingsgevaar opleveren voor kleine kinderen. Houd deze accessoires buiten bereik van kleine kinderen.

Garantie

Dit product valt onder de Fairphone Garantie. De Fairphone garantie is een fabrieksgarantie die alle fabricagefouten dekt, inclusief onjuist of inferior vakmanschap, materialen en ontwerp gedurende de aangegeven garantieperiode van 24 maanden voor de mobiele telefoon. Gebreken of defecten als gevolg van onjuist gebruik of normale slijtage vallen niet onder deze garantie. Ga voor de volledige garantie en toepasselijke garantie-uitsluitingen naar: www.fairphone.com/en/legel.

De Fairphone garantie is geen vervanging, beperking, restrictie van, en heeft op geen enkele andere manier invloed op je rechten onder de consumentenwetgeving. Neem voor meer informatie over je lokale consumentenwetgeving contact op met de lokale consumentenorganisatie.

Als je defecten of storingen in je product opmerkt, neem dan onmiddellijk contact op met het klantenserviceteam van Fairphone. Als dit niet tijdig gebeurt, kan dit van invloed zijn op de zorgvuldigheid waarmee de kwestie kan worden afgehandeld. Neem contact met ons op via: www.fairphone.com/support.

Naast deze fabrieksgarantie biedt Fairphone een commerciële garantie voor Fairphone 4 5G klanten die zich registreren via www.fairphone.com/warranty.

Toepasselijke Wetgeving

Deze garantieverklaring is onderworpen aan de Nederlandse wetgeving. Alle geschillen die ontstaan in verband met de garantie zullen worden voorgelegd aan een bevoegde Nederlandse rechtbank. Niets in deze sectie is van invloed op je rechten als consument om zich te kunnen beroepen op dwingende bepalingen van de lokale wetgeving.

Juridische Informatie

De essentiële juridische informatie van Fairphone over jouw gebruik is beschikbaar in het instellingenmenu van je telefoon. Om deze informatie te controleren:

Tik op Instellingen

Scroll naar beneden en tik op "Over de telefoon"

Tik op Juridische Informatie

Ga voor meer juridische informatie naar: www.fairphone.com/en/legal.

Privacybeleid

Jouw privacy is belangrijk voor Fairphone. Ons privacybeleid beschrijft hoe we je persoonlijke gegevens verzamelen, gebruiken en beschermen. Lees meer op www.fairphone.com/en/legal.

Juridisch Beleid

Lees de uitgebreide Garantie, Algemene Voorwaarden en de Licentieovereenkomst voor Eindgebruikers op www.fairphone.com/en/legal.

Software

Fairphone levert mobiele telefoons met het Android™ besturingssysteem met Google Mobile Services (GMS). Voor dit besturingssysteem zal Fairphone software-updates en fixes leveren. De Fairphone biedt alleen ondersteuning en oplossingen voor niet-gemodificeerde, officieel vrijgegeven software. Neem, als er bugs of fouten worden vastgesteld, contact op met Fairphone of raadpleeg onze lijst met bekende problemen om de huidige ontwikkelingsstatus te bekijken: www.fairphone.com/support. Software is een essentieel onderdeel van de mobiele telefoon en Fairphone zal er alles aan doen om je waar mogelijk en nodig te voorzien van tijdige software-updates en fixes. Voor software van derden is Fairphone afhankelijk van externe partijen om updates tijdig beschikbaar te maken.

Je mag deze software niet doorverkopen, in sublicentie geven, verhuren, leasen, overdragen, vrijgeven of uitlenen aan een derde partij. Je mag deze software niet wijzigen, aanpassen, reverse-engineeren of decompileren.

Aanvullende informatie

Retourneren

Als je van gedachten verandert en een product dat via de Fairphone online winkel is aangeschaft wilt retourneren, kan dit binnen 14 kalenderdagen na de leveringsdatum zonder opgave van reden en zonder boete. Neem contact op met het Fairphone klantenondersteuningsteam om een retourzending te starten en het retouradres te ontvangen. Als je een retourzending aanvraagt via de klantenservice, zorg er dan voor dat het apparaat binnen 14 kalenderdagen vanaf de datum van het verzoek wordt teruggestuurd. Zorg ervoor dat je het product in dezelfde staat retour zendt als waarin het werd aangeschaft, aangezien je aansprakelijk bent voor de verminderde waarde van het (de) product(en). Stuur je telefoon niet op voordat je verdere instructies van onze ondersteuningsmedewerkers hebt ontvangen. Verzendadressen zijn afhankelijk van je markt.

Als je een product bij een van onze verkooppartners hebt gekocht, neem dan rechtstreeks contact met hen op over hun retourbeleid.

Ondersteuning

Ga voor meer informatie over het configureren, gebruiken, bijwerken en repareren van je Fairphone, veelgestelde vragen, tutorials en ons communityforum naar www.fairphone.com/support.

Verklaring van conformiteit

Fairphone voldoet aan de volgende wetgeving van de Europese Unie en het VK:

REACH (EG nr. 1907/2006) en zijn wijzigingen: de verordening betreffende de registratie, evaluatie, autorisatie en beperking van het gebruik van chemicaliën. De respectieve Britse wetgeving als gevolg van Brexit is de REACH etc. (Amendment etc.) (EU Exit) Regulations 2020.



WEEE-richtlijn (2012/19/EU): De richtlijn heeft tot doel de impact van elektronisch afval te verminderen en de verwijdering, inzameling, hergebruik, recycling en terugwinning ervan te optimaliseren met strikte milieu- en gezondheidsnormen. Fairphone heeft zich geregistreerd bij de respectieve autoriteiten en ingeschreven in terugnameprogramma's. De respectieve Britse wetgeving als gevolg van de Brexit is de Waste Electrical and Electronic Equipment Regulations 2013.

EU-richtlijn inzake batterijen en accu's, afgedankte batterijen en accu's (2006/66/EG) en de wijzigingen daarvan: de richtlijn verbiedt het gebruik van gevaarlijke stoffen zoals kwik en cadmium in batterijen. Het bevat ook regels voor het inzamelen en recyclen van batterijen. De respectieve Britse wetgeving als gevolg van de Brexit is de Batteries and Accumulators (in de handel brengen) Regulations 2008.



Daarnaast geeft de CE-markering en de UKCA-markering op de Fairphone aan dat Fairphone voldoet aan de volgende EU- en VK-wetgeving:

RoHS-richtlijn (2011/65/EU) en de wijzigingen daarvan en de respectieve Britse wetgeving, the Restriction of the Use of Certain Hazardous Substances in Electrical and Electronic Equipment Regulations 2012. RED-richtlijn (2014/53/EU) en de respectieve Britse wetgeving, de Radio Equipment Regulations 2017.



Specifieke Absorptie Ratio (SAR): De Fairphone is ontworpen om de blootstellingslimieten voor radiofrequentie-emissies, aanbevelen door internationale richtlijnen, niet te overschrijden. Je Fairphone voldoet aan de toepasselijke SAR-limieten van 2,0 W/kg (hoofd, lichaam), 4,0 W/kg (ledemaat).

De specifieke SAR waarden voor je Fairphone zijn: 0,494 W/kg (hoofd), en 0,993 W/kg (lichaam) en 2,916 W/kg (ledemaat). De Fairphone SAR is gemeten in een gecertificeerd laboratorium en is verkrijgbaar op: www.fairphone.com/en/legal/regulatory-update-sar/

Op het lichaam gedragen SAR-tests zijn uitgevoerd op een afstand van 0,5 cm. Om te voldoen aan de richtlijnen voor blootstelling aan radiofrequentie, dient je Fairphone zich op zijn minst op die afstand van het lichaam te bevinden.

Deze smartphone is gecatalogiseerd als radioapparatuur waarvoor beperkingen gelden uit hoofde van de RED-RICHTLIJN (2014/53/EU), wat betekent dat KP4 beperkt is tot gebruik binnenshuis in het frequentiebereik van 5150 tot 5350 MHz.

Restriction of Use

	AD	AT	BE	BG	CH	CY	CZ	DE	DK
	EE	EL	ES	FI	FR	HR	HU	IE	IT
	LI	LT	LU	LV	MC	MT	NL	NO	PL
	PT	RO	SE	SI	SK	SM	VA	UK(NI)	

In de Europese Unie mag deze smartphone binnen de volgende frequentiebanden werken (maximaal uitgangsvermogen door ontwerp wordt aangegeven):

GSM 900 MHz: 33.50 dBm	5G NR n8: 25.00 dBm
GSM 1800 MHz: 30.50 dBm	5G NR n20: 25.00 dBm
UMTS band 1: 24.00 dBm	5G NR n28: 25.00 dBm
UMTS band 8: 24.00 dBm	5G NR n38: 24.50 dBm
LTE band 1: 24.00 dBm	5G NR n41: 24.50 dBm
LTE band 3: 24.00 dBm	5G NR n77: 24.50 dBm
LTE band 7: 24.50 dBm	5G NR n78: 27.00 dBm
LTE band 8: 25.00 dB	NFC 13.56 MHz: -16.66 dBμA/m @10m
LTE band 20: 25.00 dBm	Bluetooth 5.1: 12.31 dBm
LTE band 28: 25.00 dBm	WiFi 2.4GHz: 17.82 dBm
LTE band 38: 24.50 dBm	WiFi 5G Band 1(5150-5250MHz): 14.79 dBm
LTE band 40: 24.50 dBm	WiFi 5G Band 2(5250-5350MHz): 13.96 dBm
5G NR n1: 24.50 dBm	WiFi 5G Band 3(5470-5725MHz): 14.00 dBm
5G NR n3: 24.50 dBm	WiFi 5G Band 4(5725-5850MHz): 12.94 dBm
5G NR n7: 24.50 dBm	

De 5GHz draadloze LAN-frequentieband is beperkt tot gebruik binnenshuis in de hele EU en het VK.

Handeren

Ga zorgvuldig om met je Fairphone. Hij is gemaakt van metaal, glas en plastic en heeft gevoelige elektronische componenten aan de binnenkant. Je Fairphone kan beschadigd raken als hij valt, in brand vliegt, doorboord of geplet wordt, of als hij in contact komt met vloeistof. Gebruik geen beschadigde Fairphone, zoals een met een gebarsten scherm, want dit kan letsel veroorzaken. Indien je je zorgen maakt over krassen op het oppervlak van je Fairphone, overweeg dan om een hoesje te gebruiken.

Gooi je Fairphone niet weg bij het ongesorteerde gemeentelijk afval, maar bij een geschikt inzamelpunt voor elektronisch afval. Je bent zelf verantwoordelijk voor het verwijderen van alle persoonlijke gegevens van je Fairphone voordat je deze weggooit.

Conformiteitsverklaring

Fairphone verklaart hierbij dat het type radioapparatuur van Fairphone smartphone in overeenstemming is met de EU-richtlijn 2014/53/EU, RoHS Richtlijn (2011/65/EU) en UK RER 2017 (SI 2017/1206). De volledige tekst van de conformiteitsverklaring van de EU en het VK is hier beschikbaar: www.fairphone.com/en/legal/declaration-of-conformity

Ga als volgt te werk om de regelgevende informatie over dit apparaat te bekijken:
1. Veeg in het Startscherm omhoog > Instellingen.
2. Tik op het scherm Instellingen op > Over de telefoon > Informatie over regelgeving.

Ward geleverd met de Google™-app en Google Chrome™

Google en Android zijn handelsmerken van Google LLC.

Veiligheidsinstructies

Om het zendvermogen van je apparaat te verminderen, ga je naar een locatie met het maximale aantal streepjes (aangegeven door het aantal streepjes dat op het scherm van de telefoon wordt weergegeven).

Het zendvermogen is hoger wanneer je in een gebouw bevindt, wanneer je je ver van een basisstation bevindt of wanneer er obstakels zijn tussen jou en het basisstation. In een gebied met slechte ontvangst (bijv. tram, bus, lift of ondergrondse parkeergarage) of op een locatie met een slechte netwerkdekking, verhoogt de telefoon zijn zendvermogen, wat vervolgens het blootstellingsniveau van de gebruiker verhoogt.

De balken op het scherm van de telefoon geven aan hoeveel vermogen de telefoon uitzendt. Hoe hoger het aantal balken, hoe sterker het signaal dat wordt ontvangen. Gebruik de telefoon waar de ontvangst het sterkst is, bijv. wanneer de ontvangstindicator maximaal is. Gebruik in plaats daarvan sms-berichten als de ontvangst niet optimaal is.

Handsfree-, voetgangers- en oortelefoonset kits

Om de blootstelling van het hoofd aan radiogolven te verminderen, wordt gebruikers aangeraden een bedrade of Bluetooth oortelefoonset te gebruiken.

Metalen implantaten, pacemakers en zwangerschap

Het wordt aanbevolen om nooit een mobiele telefoon te gebruiken in de buurt van de buik van een zwangere vrouw of binnen 20 cm van een metaal implantaat, pacemaker of soortgelijk apparaat (raadpleeg je arts).

Redelijk gebruik

Zorg voor een redelijk gebruik van je Fairphone apparaat door kinderen en tieners door nachtelijke communicatie te vermijden en de frequentie en duur van gesprekken te beperken.

Veiligheid in het Verkeer

Het gebruik van je Fairphone in bepaalde omstandigheden kan je afleiden en een gevaarlijke situatie veroorzaken (bijvoorbeeld tijdens het autorijden). Zorg ervoor dat je op de hoogte bent van de verkeersveiligheidsregels in jouw regio en het specifieke verbod of beperking op het gebruik van mobiele apparaten of koptelefoons.

Français Santé & sécurité

Sécurité électrique

Veillez lire attentivement les mesures de précaution qui suivent afin de garantir une utilisation sans danger de votre Fairphone 4 5G. Le modèle de votre produit s'appelle le FP4.



Propriété audio et précautions à l'écoute

Votre Fairphone dispose de deux haut-parleurs intégrés. Le haut-parleur d'écoute est placé en haut et au centre de l'appareil, face à l'avant, et le haut-parleur principal est placé en bas de l'appareil, face au sol. Le haut-parleur d'écoute est conçu pour une utilisation à proximité de l'oreille dans le cadre de certaines fonctions comme les appels téléphoniques et peut également servir à la diffusion sonore lorsque l'appareil lit du contenu multimédia. Vous pouvez aussi utiliser des écouteurs (branchés via le port USB C ou en connexion Bluetooth). Des écouteurs sont inclus dans la boîte du produit, mais uniquement dans les régions où cela constitue une obligation.

Votre Fairphone peut produire des volumes sonores élevés. L'utilisation prolongée d'écouteurs à un volume sonore élevé peut entraîner des lésions auditives. Activez l'audio et vérifiez le volume sonore avant de placer l'appareil à proximité de votre oreille. Essayez de limiter votre exposition aux volumes sonores élevés. Pour éviter d'éventuelles lésions auditives, évitez d'écouter votre téléphone à des volumes sonores élevés pendant de longues périodes.

Charge et batterie

Chargez votre Fairphone avec un câble USB de type C et un chargeur compatible – de préférence un chargeur compatible avec QC 3.0 (9 VDC, 3A), ou une autre norme d'interopérabilité applicable aux adaptateurs d'alimentation pour téléphones mobiles. L'utilisation d'un câble ou d'un chargeur endommagé, ou la charge en présence d'humidité peut entraîner une décharge électrique.

La charge de votre appareil ne doit être effectuée qu'avec un câble de données ou un chargeur qui respecte la norme IEC/EN 62684, comme celui que vous pouvez trouver sur www.fairphone.com/accessories-fp4.

L'utilisation d'accessoires ou de pièces détachées incompatibles peut avoir des conséquences graves pour votre Fairphone. La batterie de votre Fairphone est une batterie lithium-ion. Cette batterie ne doit pas être utilisée par fortes températures ni être exposée à une chaleur excessive. Conservez votre Fairphone dans un endroit bien ventilé lorsque vous l'utilisez ou lorsque vous le mettez en charge. Utilisez votre téléphone dans une plage de températures comprises entre -10 °C et +55 °C. Conservez votre Fairphone dans un endroit bien ventilé lorsque vous l'utilisez ou lorsque vous le mettez en charge. Ne chargez pas l'appareil lorsque la température ambiante dépasse +40 °C.

Une exposition prolongée à de fortes ou basses températures peut affecter le fonctionnement de votre appareil. Si la température de votre appareil s'élève trop, laissez-le le temps de refroidir ; évitez de laisser votre téléphone exposé à la lumière directe du soleil.

Si l'un faut remplacer votre batterie, vérifiez qu'il s'agit bien d'une batterie Fairphone originale. Pour obtenir des instructions sur la manière de remplacer la batterie, veuillez consulter votre Guide de démarrage rapide. Veuillez mettre les batteries usagées au rebut de manière responsable en les déposant dans un centre de collecte des matériels électroniques, car elles contiennent des substances dangereuses pour votre santé et pour l'environnement.



Ce symbole indique un circuit de collecte différent pour les batteries. Pour toute clarification sur le programme de recyclage séparé, veuillez consulter le site de votre municipalité.

ATTENTION
RISQUE D'EXPLOSION EN CAS DE REMPLACEMENT PAR UNE
BATTERIE INADAPTEE SUIVEZ LES INSTRUCTIONS POUR JETER
LES BATTERIES USAGEES.

Fairphone ne prend en charge que les batteries conformes au modèle FP4 (Numéro de modèle : F4AC1) et décline toute responsabilité concernant les autres batteries. Les batteries non fabriquées par Fairphone ne sont pas prises en charge et peuvent présenter un risque pour

votre appareil ainsi que pour votre santé et votre sécurité. L'utilisation de toute batterie non conforme aux normes réglementaires régionales, nationales et internationales est fortement déconseillée.

Pièces remplaçables du Fairphone

Votre Fairphone est conçu pour être facile à ouvrir et à réparer ; veuillez toutefois lire attentivement ces instructions et utiliser les pièces détachées uniquement de la manière pour laquelle elles ont été prévues. N'essayez pas de démonter les pièces détachées au-delà de l'état dans lequel elles se trouvent lorsque vous les recevez après la commande. Elles sont prêtes à l'emploi dès leur réception. Gardez vos pièces détachées Fairphone et autres petites pièces hors de portée des enfants.

Pour garantir une manipulation sûre de votre appareil, nous vous conseillons de prendre en considération les points suivants :

(i) Veuillez consulter et suivre attentivement les tutoriels disponibles au lien suivant: www.fairphone.com/tutorials-fp4. Ils servent de supports destinés à vous guider dans le processus d'ouverture de votre appareil.

(ii) Assurez-vous de disposer des bons outils pour retirer ou installer les pièces détachées. Retirer et installer des pièces détachées dans votre appareil sans les outils adéquats sont susceptibles de causer des dommages. Le non-respect de ces instructions entraîne la nullité de la garantie. Nous recommandons de n'utiliser qu'un tournevis Philips 00 pour retirer les vis. N'utilisez pas d'outil pointu lorsque vous débranchez les connecteurs de vos pièces détachées.

(iii) Lorsque votre appareil ne fonctionne pas correctement et que vous décidez de remplacer vous-même vos pièces détachées, gardez à l'esprit que le dysfonctionnement ne provient pas nécessairement d'une pièce remplaçable et peut provenir d'autres causes, comme un problème de logiciel. Par conséquent, remplacer une pièce détachée ne résoudra peut-être pas votre problème. En cas de doute, veuillez contacter notre service clientèle. Si vous avez besoin d'aide supplémentaire, vous pouvez nous contacter depuis www.fairphone.com/support. Fairphone ne prend en charge que les pièces détachées achetées directement via Fairphone ou chez des vendeurs tiers autorisés.

Zones présentant un risque d'explosion

Ne chargez pas et n'utilisez pas votre Fairphone dans une zone présentant un risque d'explosion, comme une station d'essence, ou dans une zone dans laquelle l'atmosphère contient des produits chimiques ou des particules (aérosols, poussières ou poudres métalliques). Respectez tous les signes et toutes les instructions.

Débit d'absorption spécifique (DAS)

Le Débit d'absorption spécifique (DAS) mesure l'exposition humaine aux flux d'énergie véhiculée par les ondes radiofréquences générées par des appareils électroniques comme les téléphones mobiles. La meilleure manière de réduire au minimum l'exposition est d'utiliser un kit mains libres. Les boîtiers de téléphone mobile contenant des éléments métalliques sont susceptibles d'altérer les performances radiofréquences de l'appareil, notamment sa conformité avec les directives d'expositions aux radiofréquences, et ce d'une manière qui n'a pas été testée ou certifiée. Si l'appareil a été testé pour déterminer le DAS dans chaque bande de fréquences, toutes les fréquences ne sont cependant pas disponibles dans toutes les régions. Les bandes de fréquences dépendent du réseau sans fil de votre fournisseur de services et des réseaux auxquels vous vous connectez en itinérance.

Interférence radiofréquence

Bien que votre Fairphone ait été conçu, testé et fabriqué dans le respect des réglementations qui régissent les émissions de radiofréquence, ces émissions peuvent avoir un impact négatif sur le fonctionnement d'autres appareils électroniques, voire entraîner leur dysfonctionnement. Assurez-vous de bien respecter les restrictions d'utilisation spécifiques à certains lieux (ex. : hôpitaux, avions, stations-service, écoles, etc.). Éteignez votre Fairphone ou utilisez le mode Avion pour désactiver les transmetteurs sans fil de votre Fairphone lorsque l'utilisation du téléphone est interdite, comme lors d'un voyage en avion ou lorsque les autorités le demandent.

Dispositifs médicaux

Votre Fairphone contient des éléments qui génèrent des champs électromagnétiques susceptibles d'interférer avec les dispositifs médicaux implantés, comme les implants cochléaires, les stimulateurs cardiaques, les défibrillateurs cardiaques, les pompes à insuline, etc. Pour éviter toute interférence potentielle, nous suggérons de maintenir une distance

d'environ 15 cm (6 in) entre votre Fairphone et votre dispositif médical implanté ou celui d'une personne tierce. Fairphone recommande d'utiliser votre appareil sur l'oreille opposée au côté du corps sur lequel votre stimulateur cardiaque est implanté pour accroître encore la distance entre les deux. Si vous portez un stimulateur cardiaque, évitez de transporter votre Fairphone dans votre poche de poitrine et maintenez la distance recommandée lorsque vous utilisez le téléphone (par ex. pendant les appels). Si vous suspectez des interférences, veuillez éteindre immédiatement votre Fairphone et consultez votre médecin. Si vous présentez d'autres problèmes de santé et si vous pensez que votre Fairphone est susceptible d'avoir un effet sur eux (exemple, crises d'épilepsie, trous de mémoire, fatigue oculaire ou maux de tête), consultez votre médecin avant d'utiliser votre Fairphone. Veuillez consulter votre médecin pour déterminer si le fonctionnement de votre Fairphone est susceptible d'interférer avec le fonctionnement de votre dispositif médical.

Santé cardiaque

À titre de précaution, ne portez pas votre téléphone contre votre cœur ou à sa hauteur, sous votre bras, contre votre hanche ou contre le ventre.

Mouvement répétitif

Effectuer des activités répétitives comme écrire un message peut occasionnellement provoquer des sensations désagréables dans les mains, les bras, les poignets, les épaules, le cou ou d'autres parties du corps. Si vous ressentez ce type de sensations, cessez toute utilisation de votre Fairphone et consultez votre médecin.

Activités dangereuses

Votre Fairphone n'a pas été prévu pour être utilisé lors d'activités au cours desquelles le dysfonctionnement de l'appareil est susceptible de provoquer la mort ou des blessures ou d'avoir un impact négatif grave sur l'environnement.

Risque d'étouffement

Certains accessoires Fairphone présentent un risque d'étouffement pour les enfants en bas âge. Conservez ces accessoires hors de portée des enfants en bas âge.

Garantie

Ce produit est couvert par la Garantie Fairphone. La Garantie Fairphone est une garantie du fabricant, qui couvre pendant la période de garantie de 24 mois tous les défauts de fabrication que le téléphone est susceptible de présenter, notamment une fabrication, des matériaux et une conception inadéquats ou de qualité inférieure. Cette garantie n'inclut pas les dysfonctionnements et les défauts résultant d'une manipulation incorrecte ou de l'usure normale de l'appareil. Pour consulter l'intégralité de la garantie et ses exclusions applicables, veuillez vous rendre sur www.fairphone.com/legal.

La Garantie Fairphone ne remplace pas, ne restreint pas, ne limite pas et n'affecte pas de manière autre vos droits en matière de consommation. Pour en savoir plus sur les droits en matière de consommation auxquels vous pouvez prétendre, veuillez contacter votre association locale des consommateurs.

Si vous remarquez un quelconque défaut ou dysfonctionnement, veuillez informer immédiatement l'assistance client de Fairphone. Tout retard pris est susceptible d'impacter la vitesse de traitement du problème. Veuillez nous contacter à : www.fairphone.com/support.

En plus de ladite garantie du fabricant, Fairphone offre une garantie commerciale aux clients du Fairphone 4 5G qui s'enregistrent via www.fairphone.com/warranty.

Droit applicable

La présente garantie est soumise au droit des Pays-Bas. Tout litige survenant en relation avec la présente garantie est à porter devant un tribunal compétent des Pays-Bas. Le contenu de la présente clause n'affecte en rien votre droit de consommateur de faire appliquer les dispositions légales du droit auquel vous êtes soumis.

Informations légales

L'essentiel des informations légales de Fairphone et sur son utilisation est disponible dans le menu paramètres de votre téléphone. Pour consulter ces informations :

Appuyez sur Paramètres

Faites défiler vers le bas et appuyez sur "à propos du téléphone"
Appuyez ensuite sur "Informations légales"

Pour plus d'informations légales, rendez-vous sur www.fairphone.com/en/legal.

Politique de confidentialité

Votre vie privée est importante pour Fairphone. Notre politique de confidentialité décrit la manière dont nous collectons, utilisons et protégeons vos données personnelles. Pour en savoir plus, rendez-vous sur www.fairphone.com/en/legal.

Politiques diverses

Veillez lire la Garantie étendue, les Conditions générales et l'Accord de licence pour l'utilisateur final sur www.fairphone.com/en/legal.

Logiciel

Fairphone fournit des téléphones mobiles qui utilisent le système d'exploitation Android™ avec les Services mobiles de Google (GMS). Concernant ce système d'exploitation, Fairphone fournira des mises à jour et des correctifs. Veuillez noter que Fairphone ne supporte et ne fournit des correctifs que pour les téléphones disposant d'un logiciel officiel et non modifié. Si vous identifiez des bogues ou des erreurs, veuillez contacter Fairphone ou consulter la liste des problèmes connus pour connaître l'état actuel du développement : www.fairphone.com/support. Le logiciel est un élément essentiel du téléphone mobile et Fairphone fera tout ce qui est en son pouvoir pour vous fournir des mises à jour et des correctifs en temps voulu, chaque fois que cela sera possible et nécessaire. Pour les logiciels tiers, Fairphone dépend de parties externes pour mettre à disposition les mises à jour en temps voulu.

Il vous est interdit de revendre, d'accorder une sous-licence, de louer, de transférer, de divulguer ou de prêter ce logiciel à un tiers. Vous ne pouvez pas modifier, altérer ou décompiler ce logiciel ni procéder à de l'ingénierie inverse sur lui.

Informations additionnelles

Retours

Si vous changez d'avis et souhaitez retourner un produit acheté dans la boutique en ligne Fairphone, vous en avez le droit, sans aucune justification ni aucune pénalité au cours de la période de 14 jours à compter de la date de livraison. Pour entamer une procédure de retour et recevoir l'adresse de retour, veuillez contacter l'assistance client Fairphone. Si vous souhaitez lancer une procédure de retour via l'Assistance client, veuillez renvoyer l'appareil dans la période de 14 jours à compter de la date de votre demande. Veuillez retourner le produit dans l'état dans lequel il se trouvait à l'achat, car toute perte de valeur du ou des produits vous sera facturée. Veuillez ne pas renvoyer votre téléphone avant d'avoir reçu vos instructions de la part de nos agents. L'adresse d'expédition est susceptible de différer suivant votre localisation.

Dans le cas où vous avez acheté un produit auprès de l'un de nos partenaires de vente, veuillez le contacter directement pour prendre connaissance de sa politique de retour.

Assistance

Pour en savoir plus sur la configuration, l'utilisation, la mise à jour et la réparation de votre Fairphone, consulter les questions fréquemment posées, les tutoriels et le forum de la communauté, veuillez vous rendre sur www.fairphone.com/support.

Déclaration de conformité

Fairphone est conforme aux législations suivantes de l'Union européenne et du Royaume-Uni: REACH (CE n° 1907/2006) et ses modifications : Le règlement sur l'enregistrement, l'évaluation, l'autorisation et la restriction de l'utilisation des produits chimiques. La législation britannique qui lui correspond suite au Brexit est le REACH etc. (Amendment etc.) (EU Exit) Regulations 2020.



Directive DEEE (2012/19/UE) : Cette directive vise à réduire l'impact des déchets électroniques et à optimiser leur élimination, leur collecte, leur réutilisation, leur recyclage et leur valorisation avec des normes environnementales et sanitaires strictes. Fairphone s'est enregistré auprès des autorités respectives et s'est inscrit dans les programmes de reprise. La législation britannique qui lui correspond suite au Brexit est le

Waste Electrical and Electronic Equipment Regulations 2013.

Directive européenne sur les piles et accumulateurs ainsi qu'aux déchets de piles et d'accumulateurs (2006/66/CE) et ses amendements : La directive interdit l'utilisation de substances dangereuses telles que le mercure et le cadmium dans les piles. Elle fixe également des règles pour la collecte et le recyclage des batteries. La législation britannique qui lui correspond suite au Brexit est le Batteries and Accumulators (Placing on the Market) Regulations 2008.



En outre, le marquage CE et le marquage UKCA sur le Fairphone indiquent que le Fairphone est conforme aux législations européennes et britanniques suivantes :

Directive RoHS (2011/65/UE) et ses amendements et la législation britannique correspondante, la Restriction of the Use of Certain Hazardous Substances in Electrical and Electronic Equipment Regulations 2012.

Directive RED (2014/53/UE) et la législation britannique correspondante, le Radio Equipment Regulations 2017.

Débit d'absorption spécifique (DAS) : Votre Fairphone est conçu pour ne pas dépasser les limites d'exposition aux émissions de radiofréquences recommandées par les directives internationales. Votre Fairphone respecte les limites DAS applicables de 2,0 W/kg (tête, corps), 4,0 W/kg (membre).

Les valeurs spécifiques de DAS pour votre Fairphone sont : 0,494 W/kg (tête), et 0,993 W/kg (corps) et 2,916 W/kg (membre). Le DAS du Fairphone a été mesuré dans un laboratoire certifié et est disponible à l'adresse suivante : www.fairphone.com/en/legal/regulatory-update-sar.

Les essais de DAS sur le corps ont été effectués à une distance de séparation de 0,5 cm. Pour respecter les directives d'exposition aux radiofréquences, votre Fairphone doit être placé au moins à cette distance du corps.

Ce smartphone est catalogué comme équipement radio soumis à des restrictions en vertu de la directive RED (2014/53/EU), ce qui signifie que le FP4 est limité à une utilisation en intérieur uniquement lorsqu'il fonctionne dans la gamme de fréquences 5 150 à 5 350 MHz.

Restriction of Use

	UK		AD	AT	BE	BG	CH	CY	CZ	DE	DK
			EE	EL	ES	FI	FR	HR	HU	IE	IT
			LI	LT	LU	LV	MC	MT	NL	NO	PL
			PT	RO	SE	SI	SK	SM	VA	UK(NI)	

Dans l'Union européenne, ce smartphone peut fonctionner dans les bandes de fréquences suivantes (la puissance maximale de sortie par conception est indiquée) :

GSM 900 MHz: 33.50 dBm	5G NR n8: 25.00 dBm
GSM 1800 MHz: 30.50 dBm	5G NR n20: 25.00 dBm
UMTS band 1: 24.00 dBm	5G NR n28: 25.00 dBm
UMTS band 8: 24.50 dBm	5G NR n38: 24.50 dBm
LTE band 1: 24.00 dBm	5G NR n41: 24.50 dBm
LTE band 3: 24.00 dBm	5G NR n77: 24.50 dBm
LTE band 7: 24.50 dBm	5G NR n78: 27.00 dBm
LTE band 8: 25.00 dB	NFC 13.56 MHz: -16.66 dBμA/m @10m
LTE band 20: 25.00 dBm	Bluetooth 5.1: 12.31 dBm
LTE band 28: 25.00 dBm	WiFi 2.4GHz: 17.82 dBm
LTE band 38: 24.50 dBm	WiFi 5G Band 1(5150-5250MHz): 14.79 dBm
LTE band 40: 24.50 dBm	WiFi 5G Band 2(5250-5350MHz): 13.96 dBm
5G NR n1: 24.50 dBm	WiFi 5G Band 3(5470-5725MHz): 14.00 dBm
5G NR n3: 24.50 dBm	WiFi 5G Band 4(5725-5850MHz): 12.94 dBm
5G NR n7: 24.50 dBm	

La bande de fréquences 5 GHz du réseau local sans fil est limitée à une utilisation intérieure dans l'ensemble de l'UE et du Royaume-Uni.

Manipulation

Manipulez votre Fairphone avec précaution. Il est fabriqué en métal, en verre et en plastique et contient des composants électroniques fragiles. Votre Fairphone peut être endommagé en cas de chute, de contact avec une flamme ou un objet brûlant, de perforation, d'écrasement ou de contact avec un liquide. N'utilisez pas un Fairphone endommagé, par exemple si son écran est fissuré, car vous pourriez vous blesser. Si vous craignez de rayer la surface de votre Fairphone, pensez à utiliser un étui ou une housse.

Veillez ne pas jeter votre Fairphone comme un déchet municipal non trié mais dans un centre de collecte de déchets électroniques adapté. Vous êtes responsable de la suppression de toutes les données personnelles de votre Fairphone avant de le jeter.

Déclaration de conformité

Fairphone déclare par la présente que l'équipement radio de type smartphone Fairphone est conforme aux directives Européenne 2014/53/UE, RoHS Directive (2011/65/EU) et UK RER 2017 (S.I. 2017/1206). L'intégralité du texte de la déclaration de conformité EU et Royaume-Uni est disponible ici : www.fairphone.com/en/legal/declaration-of-conformity

Pour afficher les informations réglementaires sur cet appareil, procédez comme suit:
1. Depuis l'écran d'accueil, faites glisser vers le haut > Paramètres.
2. Sur l'écran Paramètres, appuyez sur > À propos du téléphone > Informations réglementaires.

Livré avec l'application Google™ et Google Chrome™
Google et Android sont des marques déposées de Google LLC.

Instructions de sécurité

Pour réduire la puissance de transmission de votre appareil, rendez-vous dans un endroit où le nombre de barres est maximal (indiqué par le nombre de barres affiché sur l'écran du téléphone).

La puissance de transmission est plus élevée lorsque vous vous trouvez à l'intérieur d'un bâtiment, lorsque vous êtes éloigné d'une antenne relais ou lorsque des obstacles se trouvent entre vous et l'antenne relais. Dans une zone où la réception est mauvaise (par exemple dans un tram, un bus, un ascenseur ou un parking souterrain) ou dans un secteur où la couverture réseau est faible, le téléphone augmente sa puissance de transmission, ce qui accroît ensuite le niveau d'exposition de l'utilisateur.

Les barres affichées sur l'écran du téléphone indiquent la quantité d'énergie que le téléphone transmet. Plus le nombre de barres est élevé, plus le signal reçu est fort. Utilisez le téléphone là où la réception est la plus forte, c'est-à-dire lorsque l'indicateur de réception est au maximum. Lorsque la réception n'est pas maximale, utilisez plutôt les SMS.

Kits mains libres, piétons et oreillettes

Pour réduire l'exposition de la tête aux ondes radio, il est conseillé aux utilisateurs d'utiliser un kit oreillettes filaires ou Bluetooth.

Implants métalliques, stimulateurs cardiaques et grossesse

Il est recommandé de ne jamais utiliser un téléphone mobile près du ventre d'une femme enceinte ou à moins de 20 cm d'un implant métallique, d'un stimulateur cardiaque ou d'un dispositif similaire (veuillez consulter votre médecin).

Utilisation raisonnable

Veillez à ce que les enfants et les adolescents aient une utilisation raisonnable de votre appareil Fairphone en évitant les communications nocturnes et en limitant la fréquence et la durée des appels.

Sécurité routière

L'utilisation de votre Fairphone dans certaines circonstances peut vous distraire et entraîner une situation dangereuse (par exemple, lorsque vous conduisez une voiture). Assurez-vous de connaître les règles de sécurité routière en vigueur dans votre région, notamment l'interdiction ou la restriction spécifique de l'utilisation d'appareils mobiles ou d'écouteurs.

Español Salud y Seguridad

Seguridad eléctrica

Por favor, lea atentamente estas precauciones para asegurarse de que está usando su Fairphone 4 5G de manera segura. El nombre del modelo de su producto es FP4.



Propiedades de audio y precauciones de escucha

Su Fairphone tiene dos altavoces incorporados. El altavoz del auricular está situado en la parte superior central del dispositivo, mirando al frente, y el altavoz general está situado en la parte inferior del dispositivo, mirando hacia abajo. El altavoz del auricular está pensado para utilizarlo cerca de la oreja para ciertas funciones como las llamadas, pero también puede reproducir un sonido fuerte cuando el dispositivo está reproduciendo multimedia. También puede escuchar el audio utilizando unos auriculares (conectados a través del puerto USB C o Bluetooth). Solo se incluye un auricular en la caja en los mercados en los que es obligatorio.

Su Fairphone es capaz de funcionar a un volumen elevado. El uso prolongado de los auriculares a un volumen elevado puede provocar daños auditivos. Encienda el audio y compruebe el volumen antes de colocarlo cerca de su oído. Intente limitar su exposición al intervalo de mayor volumen. Para evitar posibles daños auditivos, no escuche a niveles elevados de volumen durante períodos prolongados.

Carga y batería

Cargue su Fairphone con un cable USB tipo C y un cargador compatible con USB, preferiblemente uno que sea compatible con QC 3.0 (9 V CC, 3 A) u otra norma de interoperabilidad de adaptadores de corriente para teléfonos móviles aplicable. Usar cables o cargadores dañados, o cargar cuando hay humedad, puede provocar una descarga eléctrica.

Cargue solo su dispositivo utilizando un cable de datos o cargador que cumpla con la norma IEC/EN 62684, como el que puede encontrar en www.fairphone.com/accessories-fp4.

El uso de accesorios o partes de repuesto incompatibles puede tener graves consecuencias para su Fairphone. Su batería es una batería de iones de litio. No use esta batería a altas temperaturas ni la exponga a un calor excesivo. Mantenga su Fairphone en una zona bien ventilada cuando lo use o lo cargue. Utilice su dispositivo dentro del intervalo de temperatura de -10 °C a +55 °C. Mantenga su Fairphone en una zona bien ventilada cuando lo use o lo cargue. No cargue el dispositivo cuando la temperatura ambiental sea superior a +40 °C.

La exposición continuada a temperaturas altas o bajas puede tener un efecto en el funcionamiento de su dispositivo. Si el dispositivo se calienta demasiado, deje que se enfríe y evite dejar el teléfono bajo la luz directa del sol.

Si necesita sustituir su batería, asegúrese de que es una batería original de Fairphone. Para obtener instrucciones sobre cómo sustituir la batería de manera segura, consulte nuestra Quick Start Guide. Por favor, deseche las baterías usadas de manera responsable en un centro de recogida de residuos electrónicos adecuado, ya que contienen materiales peligrosos para su salud y el medioambiente.



Este símbolo indica una recogida separada para las baterías. Por favor, consulte el sitio web de su municipio si necesita más aclaraciones sobre el programa de reciclaje separado de residuos.

PRECAUCIÓN

RIESGO DE EXPLOSIÓN SI LA BATERÍA SE SUSTITUYE POR UN TIPO INCORRECTO.
DESECHE LAS BATERÍAS USADAS DE ACUERDO CON LAS INSTRUCCIONES.

Fairphone solo es compatible y se responsabiliza de las baterías conformes al modelo FP4 (número de modelo: F4AC1). Las baterías no fabricadas por Fairphone no son compatibles y pueden suponer un riesgo para su dispositivo y para su salud y seguridad. Se desaconseja encarecidamente el uso de baterías que no cumplen con las normas reglamentarias regionales, nacionales e internacionales.

Piezas reemplazables de Fairphone

Su Fairphone se ha diseñado para abrirse y repararse fácilmente, pero, por favor, lea

atentamente estas instrucciones y utilice las partes de repuesto solo como están previstas. No intente desmontar más las partes de repuesto; están destinadas a utilizarse tal y como las recibe cuando las pide. Mantenga las partes de repuesto de su Fairphone y otras piezas pequeñas fuera del alcance de los niños.

Para garantizar una manipulación segura de su dispositivo, le recomendamos que tenga en cuenta los siguientes puntos:

(i) Revise cuidadosamente y siga los tutoriales en el enlace: www.fairphone.com/tutorials-fp4. Sirven como documentos formativos destinados a guiarle en el proceso de apertura de su dispositivo.

(ii) Asegúrese de que dispone de la herramienta adecuada necesaria para sacar o instalar nuevas partes de repuesto. Sacar e instalar las nuevas partes de repuesto de su dispositivo sin la herramienta adecuada podría causar daños. Si esto ocurre, la garantía no se aplicará. Le recomendamos que use solo un destornillador Philips 00 para quitar los tornillos. No use ninguna herramienta afilada cuando desconecte los conectores de sus piezas reemplazables.

(iii) En caso de que decida sustituir las piezas mediante autorreparación, por favor, tenga en cuenta que, a veces, puede no ser la pieza reemplazable la que esté defectuosa y que su dispositivo no funcione correctamente por otras causas, como problemas en el «software». Por lo tanto, sustituir una pieza podría no resolver su problema. Si no está seguro, por favor, póngase en contacto con nuestro servicio de atención al cliente. Si necesita más asistencia, puede ponerse en contacto con nosotros en www.fairphone.com/support.

Fairphone solo admite las piezas reemplazables que se adquieren directamente a través de Fairphone o de vendedores terceros autorizados.

Zonas explosivas

No cargue ni use su Fairphone en una zona que pueda ser potencialmente explosiva, como un área de abastecimiento de combustible, o en zonas donde el aire contenga productos químicos o partículas (como grano, polvo o polvos metálicos). Obedezca todas las señales e instrucciones.

Tasa de absorción específica (SAR)

La tasa de absorción específica (SAR por sus siglas en inglés) mide la exposición humana a las emisiones de radiofrecuencia de una serie de dispositivos electrónicos como los teléfonos móviles. La mejor manera de minimizar la exposición es utilizar un auricular manos libres. Las carcasas de teléfonos móviles con piezas metálicas pueden modificar el rendimiento de radiofrecuencia del dispositivo, incluido su cumplimiento con las directrices de exposición a la radiofrecuencia, de una manera que no se ha probado o certificado. Aunque este dispositivo se ha probado para determinar la SAR en cada banda de frecuencia, no todas las frecuencias están disponibles en todas las zonas. Las bandas de frecuencia dependen de la red inalámbrica de su proveedor de servicios y de las redes a las que se conecte para la itinerancia.

Interferencias de radiofrecuencia

Aunque su Fairphone está diseñado y se ha probado y fabricado para cumplir con la normativa que regula las emisiones de radiofrecuencia, dichas emisiones pueden afectar negativamente al funcionamiento de otros equipos electrónicos, provocando su mal funcionamiento. Asegúrese de que cumple con las restricciones de uso específicas de ciertos lugares (por ejemplo, hospitales, aviones, estaciones de servicio, escuelas, etc.). Apague su Fairphone o utilice el modo avión para desactivar los transmisores inalámbricos de su Fairphone en aquellos lugares en los que su uso está prohibido como, por ejemplo, al viajar en avión, o cuando se lo pidan las autoridades.

Productos sanitarios

Su Fairphone contiene radios que emiten campos electromagnéticos que pueden interferir con productos sanitarios como, por ejemplo, implantes cocleares, marcapasos, desfibriladores cardíacos, bombas de insulina, neuroestimuladores, etc. Para evitar posibles interferencias, le recomendamos que mantenga una distancia de aproximadamente 15 cm (6 in) entre su Fairphone y su producto sanitario implantado o el de otra persona. Fairphone recomienda usar su dispositivo en la oreja opuesta al lado del cuerpo donde está implantado su marcapasos para añadir algo de distancia adicional entre su marcapasos y el dispositivo. Si tiene un marcapasos, evite llevar su Fairphone en su bolsillo del pecho y mantenga la distancia recomendada cuando utilice el teléfono (por ejemplo, durante las llamadas). En caso de que sospeche de alguna interferencia, por favor, apague su Fairphone inmediatamente y consulte con su médico. Si tiene alguna otra enfermedad que cree que podría verse afectada

por su Fairphone (por ejemplo, convulsiones, desmayos, fatiga ocular o dolores de cabeza), consulte con su médico antes de utilizar su Fairphone. Por favor, consulte con su médico para determinar si el funcionamiento de su Fairphone puede interferir con el funcionamiento de su producto sanitario.

Seguridad cardíaca

Como precaución, no lleve el teléfono a la altura o contra el corazón, la axila, la cadera o la parte inferior del abdomen.

Movimiento repetitivo

Cuando realiza actividades repetitivas como teclear, puede experimentar molestias ocasionales en las manos, brazos, muñecas, hombros, cuello u otras partes del cuerpo. Si experimenta molestias, deje de utilizar su Fairphone y consulte con su médico.

Actividades peligrosas

Su Fairphone no está destinado para utilizarse para actividades en las que el fallo del dispositivo pueda provocar la muerte, lesiones personales o daños medioambientales graves.

Riesgo de asfixia

Algunos accesorios de Fairphone pueden presentar un riesgo de asfixia para los niños pequeños. Mantenga estos accesorios fuera del alcance de los niños pequeños.

Garantía

Este producto está cubierto por la garantía de Fairphone. La garantía de Fairphone es una garantía de fabricante que cubre cualquier defecto de fabricación, incluida la mano de obra, los materiales y el diseño inadecuados o de baja calidad durante el período de garantía designado de 24 meses para el teléfono móvil. Esta garantía no incluye los fallos de funcionamiento o los defectos como resultado de una manipulación incorrecta o al desajuste normal. Para conocer la garantía completa y las exclusiones de garantía aplicables, por favor, visite: www.fairphone.com/legal.

La garantía de Fairphone no sustituye, restringe, limita o afecta de otra manera sus derechos bajo la ley del consumidor. Para obtener más información sobre la legislación local en materia de consumo, por favor, póngase en contacto con su organización local de consumidores.

Si nota algún defecto o mal funcionamiento en su producto, por favor, informe inmediatamente al equipo de atención al cliente de Fairphone. No hacerlo a tiempo puede influir en la diligencia con la que se puede tratar el problema. Por favor, póngase en contacto con nosotros en: www.fairphone.com/support.

Además de esta garantía de fabricación, Fairphone ofrece una garantía comercial para los clientes de Fairphone 4 5G que se registren a través de www.fairphone.com/warranty.

Legislación aplicable

Esta declaración de garantía está sujeta a las leyes de los Países Bajos. Todos los litigios que surjan en relación con la garantía deberán presentarse ante un tribunal neerlandés competente. Nada de lo dispuesto en esta sección afecta a sus derechos como consumidor de ampararse en las disposiciones obligatorias de la legislación local.

Información legal

La información legal esencial de Fairphone sobre el uso de su está disponible en el menú de ajustes de su teléfono. Para comprobar esta información:

Pulse en Ajustes

Desplácese hacia abajo y pulse «Cerca del teléfono»

Pulse en Información legal

Para obtener más información legal visite: www.fairphone.com/es/legal.

Política de Privacidad

Su privacidad es muy importante para Fairphone. Nuestra política de privacidad describe cómo recopilamos, utilizamos y protegemos su información personal. Lea más en www.fairphone.com/es/legal.

Políticas legales

Por favor, asegúrese de leer la Garantía Ampliada, los Términos y Condiciones y el Acuerdo de Licencia de Usuario Final en www.fairphone.com/es/legal.

Software

Fairphone ofrece teléfonos móviles que utilizan el sistema operativo Android™ con Google Mobile Services (GMS). Para este sistema operativo, Fairphone proporcionará actualizaciones y correcciones de «software». Por favor, tenga en cuenta que Fairphone solo proporciona soporte y correcciones para el «software» no modificado y publicado oficialmente. Si se identifican fallos o errores, por favor, póngase en contacto con Fairphone o consulte nuestra lista de problemas conocidos para ver el estado de desarrollo actual: www.fairphone.com/support. El «software» es un aspecto esencial del teléfono móvil y Fairphone hará todo lo posible para proporcionar actualizaciones y correcciones de «software» a tiempo siempre que sea posible y necesario. En el caso del «software» de terceros, Fairphone depende de partes externas para que las actualizaciones estén disponibles de manera oportuna.

No puede revender, sublicenciar, alquilar, arrendar, transferir, divulgar o prestar este «software» a terceros. No puede modificar, alterar, realizar ingeniería inversa o descompilar este «software».

Información adicional

Devoluciones

Si cambia de opinión y desea devolver un producto comprado a través de la tienda en línea de Fairphone, tiene derecho a hacerlo en un plazo de 14 días naturales a partir de la fecha de entrega sin dar ningún motivo y sin penalización. Para iniciar una devolución y recibir la dirección de devolución, por favor, póngase en contacto con el equipo de atención al cliente de Fairphone. Si solicita una devolución a través del Servicio de Atención al Cliente, asegúrese de devolver el dispositivo en un plazo de 14 días naturales a partir de la fecha de su solicitud. Asegúrese de devolver el producto en las mismas condiciones en las que lo compró, ya que será responsable de la disminución del valor del o de los productos. Por favor, no envíe su teléfono antes de recibir más instrucciones de nuestros agentes de atención al cliente. Las direcciones de envío variarán en función de su mercado.

Si ha comprado un producto a través de uno de nuestros socios de ventas, por favor, póngase en contacto con ellos directamente para conocer su política de devolución.

Asistencia

Para obtener información adicional sobre la configuración, el uso, la actualización y la reparación de su Fairphone, además de las preguntas frecuentes, los tutoriales y nuestro foro de la comunidad, visite www.fairphone.com/support.

Declaración de conformidad

Fairphone cumple con la siguiente legislación de la Unión Europea y del Reino Unido:

REACH (CE n.º 1907/2006) y sus enmiendas: el Reglamento relativo al registro, la evaluación, la autorización y la restricción de las sustancias y preparados químicos. La legislación respectiva del Reino Unido como resultado del Brexit es el REACH etc. (enmienda, etc.) (salida de la UE) de 2020.



Directiva RAEE (2012/19/EU): La Directiva pretende reducir el impacto de los residuos electrónicos y optimizar su eliminación, recogida, reutilización, reciclaje y recuperación con estrictas normas medioambientales y sanitarias. Fairphone se ha registrado ante las autoridades respectivas y se ha inscrito en programas de retirada voluntaria. La legislación respectiva del Reino Unido como resultado del Brexit es la Directiva de Residuos de Aparatos Eléctricos y Electrónico de 2013.

Directiva de la UE relativa a las pilas y acumuladores y a los residuos de pilas y acumuladores (2006/66/CE) y sus enmiendas: La Directiva prohíbe el uso de sustancias peligrosas como el mercurio y el cadmio en las pilas. También establece normas para la recogida y el reciclaje de pilas. La legislación respectiva del Reino Unido como resultado del Brexit es el Reglamento de Pilas y Acumuladores (puestos en el mercado) de 2008.



Además, el marcado CE y el marcado UKCA en el Fairphone indican que este cumple con la siguiente legislación de la UE y del Reino Unido: Directiva RoHS (2011/65/UE) y sus enmiendas y la respectiva legislación del Reino Unido, la normativa sobre las restricciones a la utilización de determinadas sustancias peligrosas en aparatos eléctricos y electrónicos de 2012.

Directiva relativa a la armonización de las legislaciones de los Estados miembros sobre la comercialización de equipos radioeléctricos (2014/53/UE) y la respectiva legislación del Reino Unido, el Reglamento de Equipos de Radio de 2017.



Tasa de absorción específica (SAR): su Fairphone está diseñado para no superar los límites de exposición a las emisiones de radiofrecuencia recomendados por las directrices internacionales. Su Fairphone cumple los límites de SAR aplicables de 2.0 W/kg (cabeza, cuerpo) y 4.0 W/kg (extremidad).

Los valores SAR específicos para su Fairphone son: 0.494 W/kg (cabeza), 0.993 W/kg (cuerpo) y 2.916 W/kg (extremidad). La SAR de Fairphone se midió en un laboratorio certificado y está disponible en www.fairphone.com/en/legal/regulatory-update-sar

Las pruebas de SAR en el cuerpo se han realizado a una distancia de separación de 0,5 cm. Para cumplir con las directrices de exposición a la radiofrecuencia, su Fairphone debe colocarse al menos a esta distancia del cuerpo.

Este «smartphone» está catalogado como equipo de radio sujeto a restricciones según la Directiva relativa a la armonización de las legislaciones de los Estados miembros sobre la comercialización de equipos radioeléctricos (2014/53/UE), lo que significa que el FP4 está restringido al uso en interiores únicamente cuando opera en el intervalo de frecuencias de 5150 a 5350 MHz.

Restriction of Use

	UK		AD	AT	BE	BG	CH	CY	CZ	DE	DK
			EE	EL	ES	FI	FR	HR	HU	IE	IT
			LI	LT	LU	LV	MC	MT	NL	NO	PL
			PT	RO	SE	SI	SK	SM	UA	UK(NI)	

En la Unión Europea, este «smartphone» puede funcionar dentro de las siguientes bandas de frecuencia (se indica la potencia máxima por diseño):

GSM 900 MHz: 33.50 dBm	5G NR n8: 25.00 dBm
GSM 1800 MHz: 30.50 dBm	5G NR n20: 25.00 dBm
UMTS band 1: 24.00 dBm	5G NR n28: 25.00 dBm
UMTS band 8: 24.50 dBm	5G NR n38: 24.50 dBm
LTE band 1: 24.00 dBm	5G NR n41: 24.50 dBm
LTE band 3: 24.00 dBm	5G NR n77: 24.50 dBm
LTE band 7: 24.50 dBm	5G NR n78: 27.00 dBm
LTE band 8: 25.00 dB	NFC 13.56 MHz: -16.66 dBμA/m @10m
LTE band 20: 25.00 dBm	Bluetooth 5.1: 12.31 dBm
LTE band 28: 25.00 dBm	WiFi 2.4GHz: 17.82 dBm
LTE band 38: 24.50 dBm	WiFi 5G Band 1(5150-5250MHz): 14.79 dBm
LTE band 40: 24.50 dBm	WiFi 5G Band 2(5250-5350MHz): 13.96 dBm
5G NR n1: 24.50 dBm	WiFi 5G Band 3(5470-5725MHz): 14.00 dBm
5G NR n3: 24.50 dBm	WiFi 5G Band 4(5725-5850MHz): 12.94 dBm
5G NR n7: 24.50 dBm	

La banda de frecuencias de la LAN inalámbrica de 5 GHz está restringida a su uso en interiores en toda la UE y el Reino Unido.

Manipulación

Manipule su Fairphone con cuidado. Está hecho de metal, vidrio y plástico, y tiene componentes electrónicos sensibles en su interior. Su Fairphone puede dañarse si se cae, se quema, se perfora o se aplasta, o si entra en contacto con algún líquido. No utilice un Fairphone dañado, como uno con la pantalla agrietada, ya que puede causar lesiones. Si le preocupa rayar la superficie de su Fairphone, considere la posibilidad de utilizar una funda o cubierta.

Por favor, no elimine su Fairphone como residuo urbano sin clasificar, sino en un centro de recogida de residuos electrónicos adecuado. Usted es responsable de borrar todos los datos personales de su Fairphone antes de deshacerse de él.

Declaración de conformidad

Fairphone declara por la presente que el equipo de radio tipo «smartphone» Fairphone cumple con la Directiva de la UE 2014/53/UE, la Directiva RoHS (2011/65/UE) y UK RER 2017 (S.I. 2017/1206), 2017/1206). El texto completo de la declaración de conformidad de la UE y del Reino Unido está disponible aquí: www.fairphone.com/es/legal/declaracion-de-conformidad.

Para ver la información regulatoria sobre este dispositivo, haga lo siguiente:

1. Desde la pantalla de inicio, deslice hacia arriba > Ajustes.
2. En la pantalla de Ajustes, pulse > Acerca del teléfono > Información regulatoria.

Viene con la aplicación Google™ y Google Chrome™
Google y Android son marcas comerciales de Google LLC.

Instrucciones de seguridad

Para reducir la potencia de transmisión de su dispositivo, vaya a un lugar con el máximo número de barras (indicado por el número de barras que se muestra en la pantalla del teléfono).

La potencia de transmisión es mayor cuando está dentro de un edificio, cuando está lejos de una estación base o cuando hay obstáculos entre usted y la estación base. En una zona con mala recepción (por ejemplo, en un tranvía, un autobús, un ascensor o un aparcamiento subterráneo) o en un sector con poca cobertura de red, el teléfono aumenta su potencia de transmisión, lo que incrementa posteriormente el nivel de exposición del usuario.

Las barras que aparecen en la pantalla del teléfono indican la potencia que transmite el teléfono. Cuanto mayor sea el número de barras, más fuerte será la señal que se recibe. Utilice el teléfono donde la recepción sea más fuerte, es decir, cuando el indicador de recepción esté al máximo. Cuando la recepción no esté al máximo, utilice los mensajes de texto en su lugar.

Kits de manos libres, peatonales y auriculares

Para reducir la exposición de la cabeza a las ondas de radio, se aconseja a los usuarios utilizar un kit de auriculares con cable o Bluetooth.

Implantes metálicos, marcapasos y embarazo

Se recomienda no utilizar nunca un teléfono móvil cerca del vientre de una mujer embarazada o a menos de 20 cm de cualquier implante metálico, marcapasos o dispositivo similar (por favor, consulte con su médico).

Uso razonable

Asegure un uso razonable de su dispositivo Fairphone por parte de los niños y adolescentes evitando las comunicaciones por la noche y limitando la frecuencia y duración de las llamadas.

Seguridad vial

Usar su Fairphone en algunas circunstancias puede distraerle y provocar una situación de peligro (por ejemplo, mientras conduce un coche). Asegúrese de conocer las normas de seguridad vial de su país y la prohibición o restricción específica del uso de dispositivos móviles o auriculares.

Italiano Salute e Sicurezza

Sicurezza elettrica

Leggere attentamente queste precauzioni per assicurarsi di utilizzare Fairphone 4 in totale sicurezza. La denominazione del modello del prodotto è FP4.



Proprietà audio e precauzioni per l'udito

Il tuo Fairphone ha due altoparlanti integrati. L'altoparlante ad auricolare è posizionato in alto al centro del dispositivo, rivolto verso la parte anteriore, e l'altoparlante a diffusione è posizionato nella parte inferiore del dispositivo, rivolto verso il basso. L'altoparlante ad auricolare è pensato per essere utilizzato vicino all'orecchio per determinate funzioni come la chiamata, ma può anche riprodurre un volume sonoro elevato quando il dispositivo riproduce contenuti multimediali. Puoi anche ascoltare l'audio utilizzando un auricolare (collegato tramite la porta USB C o il Bluetooth). Gli auricolari a cuffia sono inclusi nella confezione solo per i mercati che li prevedono quale obbligo.

Fairphone è in grado di funzionare a volumi elevati. L'uso prolungato delle cuffie ad alto volume può causare danni all'udito. Attiva l'audio e verifica il livello sonoro del volume prima di avviare il dispositivo o posizionare l'auricolare nell'orecchio. Cerca di limitare l'esposizione allo spettro di volume più elevato. Per prevenire possibili danni all'udito, non ascoltare conversazioni, audio o musica ad alto volume per periodi prolungati.

Ricarica e batteria

Carica Fairphone con un cavo USB di tipo C e un caricatore compatibile con porta USB, preferibilmente uno compatibile con QC 3.0 (9Vdc, 3A) o con un altro standard di interoperabilità dell'adattatore di alimentazione per telefoni cellulari applicabile. L'utilizzo di cavi o caricabatterie danneggiati o la ricarica in presenza di umidità può causare scosse elettriche.

Ricarica il tuo dispositivo solo con un cavo dati o un caricabatterie che rispetti lo standard IEC/EN 62684, come quello che puoi trovare su www.fairphone.com/accessories-fp4.

Il ricorso ad accessori o moduli di ricambio incompatibili può avere gravi conseguenze per il tuo Fairphone. La batteria è una batteria agli ioni di litio. Non utilizzare la batteria ad alte temperature e non esporla a calore eccessivo. Conservare il Fairphone in un'area ben ventilata quando lo si usa o carica. Usa il dispositivo in un range di temperature da -10°C a +55°C. Conservare il Fairphone in un'area ben ventilata quando lo si usa o carica. Non caricare il dispositivo quando la temperatura ambiente è superiore a +40°C.

L'esposizione prolungata a temperature alte o basse può avere un effetto sul funzionamento del dispositivo. Se il dispositivo si surriscalda, lasciarlo raffreddare per un certo tempo ed evitare di lasciare il telefono alla luce diretta del sole.

Se si deve cambiare la batteria, assicurarsi che sia una batteria originale Fairphone. Per le istruzioni su come sostituire in sicurezza la batteria, consultare la nostra Quick Start Guide. Si prega di smaltire le batterie usate in modo responsabile presso un idoneo centro di raccolta dei rifiuti elettronici, poiché contengono materiali pericolosi per la salute e per l'ambiente.



Questo simbolo indica la raccolta differenziata per le batterie. Si prega di consultare il sito web del proprio comune per ulteriori chiarimenti sul programma di raccolta differenziata dei rifiuti.

AVVERTENZA

RISCHIO DI ESPLOSIONE SE LA BATTERIA VIENE SOSTITUITA CON UNA TIPOLOGIA NON CORRETTA. SMALTIRE LE BATTERIE USATE SECONDO LE ISTRUZIONI.

Fairphone supporta e si assume la responsabilità esclusivamente delle batterie conformi al modello FP4 (Numero modello: F4AC1). Le batterie non prodotte da Fairphone non sono oggetto di assistenza e possono rappresentare un rischio per il dispositivo e per la salute e la sicurezza umana. L'utilizzo di batterie non conformi agli standard normativi regionali, nazionali e internazionali è fortemente sconsigliato.

Parti sostituibili del Fairphone

Il tuo Fairphone è progettato per essere facile da aprire e da ripare ma ti preghiamo di seguire attentamente le istruzioni e di utilizzare i ricambi solo come previsto. Non tentare di smontare

ulteriormente i moduli di ricambio; sono pensati per essere usati alla ricezione dell'ordine. Tenere i ricambi Fairphone e altre piccole componenti fuori dalla portata dei bambini.

Per garantire una gestione sicura del dispositivo, consigliamo di tenere presente quanto segue:
(i) Consultare e seguire attentamente i tutorial consultando il www.fairphone.com/tutorials-fp4.
Fungono da elementi didattici per guidare durante la procedura di apertura del dispositivo.

(ii) Assicurarsi di disporre dello strumento richiesto per estrarre o installare nuovi ricambi. Rimuovere e installare i ricambi del dispositivo senza lo strumento giusto può causare dei danni. In questo caso, la garanzia non troverà applicazione. Consigliamo di utilizzare esclusivamente un cacciavite Philips 00 per rimuovere le viti. Non utilizzare strumenti affilati per scollegare i connettori delle parti sostituibili.
(iii) In caso si decidesse di sostituire i pezzi in modo autonomo, ricordiamo che spesso può non essere il componente specifico difettoso bensì altre cause, ad esempio legate al software, riparabili del funzionamento scorretto del dispositivo. Pertanto, la sostituzione di un pezzo potrebbe non risolvere il problema. In caso di dubbi, contattare la nostra assistenza clienti. Qualora fosse necessaria ulteriore assistenza puoi contattarci su <http://www.fairphone.com/assistenza>

Fairphone supporta solo parti sostituibili acquistate direttamente tramite Fairphone o da fornitori terzi autorizzati.

Aree esplosive

Non caricare o utilizzare Fairphone in aree che potrebbero essere potenzialmente esplosive, come un'area di rifornimento o dove l'aria contiene sostanze o particelle chimiche (come granelli, polvere o polveri di lavorazioni metalliche). Rispettare tutti i segnali e le istruzioni.

Tasso di assorbimento specifico (SAR)

Il tasso di assorbimento specifico (SAR) misura l'esposizione umana alle emissioni di radiofrequenza da una gamma di dispositivi elettronici come i telefoni cellulari. Il modo migliore per ridurre al minimo l'esposizione è utilizzare un auricolare che lascia le mani libere. Le custodie per telefoni cellulari con parti metalliche possono modificare le prestazioni in termini di radiofrequenza del dispositivo, inclusa la conformità alle linee guida sull'esposizione alle radiofrequenze, in modi che non sono né testati né certificati. Sebbene il dispositivo sia stato testato per determinare il SAR per ciascuna banda di frequenza, non tutte le frequenze sono disponibili in tutte le aree. Le bande di frequenza dipendono dalla rete wireless del provider di servizi e dalle reti a cui ci si connette per il roaming.

Interferenze in radiofrequenza

Sebbene il tuo Fairphone sia progettato, testato e prodotto per essere conforme alle normative che regolano le emissioni di radiofrequenza, tali emissioni possono avere un impatto negativo sul funzionamento di altre apparecchiature elettroniche, causando il malfunzionamento. Rispettare le restrizioni d'uso specifiche di determinati luoghi (ad esempio ospedali, aerei, stazioni di servizio, scuole, ecc.). Spegnere il Fairphone o usare la modalità aereo per disabilitare i trasmettitori wireless di Fairphone ovunque ne sia vietato l'uso, ad esempio durante i viaggi aerei o quando richiesto dalle autorità.

Dispositivi medici

Il tuo Fairphone contiene radiofrequenze che emettono campi elettromagnetici suscettibili di interferire con dispositivi medici impiantati, quali impianti cocleari, pacemaker cardiaci, defibrillatori, pompe di insulina, neurostimolatori. Per evitare potenziali interferenze, suggeriamo di mantenere una distanza di circa 15 cm tra il tuo Fairphone e il dispositivo medico impiantato o quello di qualcun altro. Fairphone consiglia di utilizzare il dispositivo sull'orecchio opposto al lato del corpo in cui è impiantato il pacemaker per aumentare la distanza tra il pacemaker e il dispositivo. Se sei un portatore di pacemaker, evita di mettere Fairphone nel taschino di giacche o camicie e mantieni la distanza consigliata quando utilizzi il telefono (ad esempio durante le chiamate). Nel caso in cui sospetti un'interferenza, spegni immediatamente Fairphone e consulta il medico di fiducia. Se soffri di altre condizioni mediche che ritieni possano essere influenzate dal tuo Fairphone (ad esempio, convulsioni, svenimenti, affaticamento della vista o mal di testa), consulta il tuo medico prima di utilizzare Fairphone. Consultare il proprio medico per determinare se il funzionamento di Fairphone può interferire con il funzionamento del dispositivo medico.

Sicurezza cardiaca

Per precauzione, non portare il telefono all'altezza o contro il cuore, le ascelle, i fianchi o il basso ventre.

Movimenti continui e ripetuti

Quando svolgi attività ripetitive come la digitazione, potresti avvertire disagio occasionale a mani, braccia, polsi, spalle, collo o altre parti del corpo. Se avverti disagio, smetti di usare Fairphone e consulta un medico.

Attività pericolose

Fairphone non è destinato all'uso per attività in cui il guasto del dispositivo possa causare morte, lesioni personali o gravi danni ambientali.

Rischio di soffocamento

Alcuni accessori Fairphone possono costituire un rischio di soffocamento per i bambini piccoli. Tenere gli accessori lontano dalla portata dei bambini piccoli.

Garanzia

Il prodotto è coperto dalla garanzia Fairphone. La garanzia Fairphone è una garanzia del produttore che copre eventuali difetti di fabbricazione, inclusi manodopera, lavorazione, materiali e concept impropri o di qualità inferiore durante il periodo di garanzia stabilito a 24 mesi per il telefono cellulare. La presente garanzia non include malfunzionamenti o difetti derivanti da un uso improprio o dalla normale usura. Per la garanzia completa e le clausole di esclusione applicabili, consultare attentamente la garanzia su: www.fairphone.com/it/legale.

La garanzia Fairphone non sostituisce, vincola, limita o pregiudica in altro modo i tuoi diritti ai sensi del diritto dei consumatori. Per ulteriori informazioni sulla legislazione locale a tutela del consumatore, contattare l'organizzazione locale dei consumatori.

Se noti difetti o malfunzionamenti del prodotto, ti preghiamo di informare immediatamente il team di assistenza clienti di Fairphone. Una mancata tempestività può influenzare negativamente la gestione diligente del problema. Contattaci a: www.fairphone.com/assistenza.

Oltre alla garanzia del produttore, Fairphone offre una garanzia commerciale per i clienti Fairphone 4 5G che si registrano tramite il sito www.fairphone.com/warranty.

Legislazione applicabile

La presente garanzia è disciplinata dalla legislazione dei Paesi Bassi. Tutte le controversie eventualmente derivanti dalla garanzia sono di competenza dei tribunali olandesi. Nessun punto della presente sezione pregiudica i tuoi diritti di consumatore di appellarsi e conformarsi alle disposizioni obbligatorie della legislazione locale.

Menzioni legali

Le menzioni legali essenziali di Fairphone sull'utilizzo del dispositivo sono disponibili nel menu delle impostazioni del telefono. Per verificare queste informazioni:

Vai su Impostazioni
Scorri in basso e seleziona "Telefono"
Seleziona menzioni legali

Per ulteriori informazioni in ambito legale accedi a: www.fairphone.com/it/legale.

Policy sulla privacy

La tua privacy è importante per Fairphone. La nostra Informativa sulla privacy descrive come raccogliamo, utilizziamo e proteggiamo le tue informazioni personali. Continua a leggere su www.fairphone.com/it/legale.

Disposizioni di legge

Assicurati di consultare la garanzia estesa, i termini e le condizioni e il contratto di licenza concluso con l'utente finale su www.fairphone.com/it/legale.

Software

Fairphone fornisce telefoni cellulari che utilizzano il sistema operativo Android™ con Google Mobile Services (GMS). Per questo sistema operativo, Fairphone fornisce aggiornamenti e correzioni del software. Si ricorda che Fairphone fornisce assistenza e correzioni solo per software non modificati e licenze ufficiali. Se vengono identificati bug o errori, contatta Fairphone o fare riferimento all'elenco di possibili problematiche note per visualizzare l'attuale stato di sviluppo: www.fairphone.com/assistenza. Il software è un aspetto essenziale del telefono cellulare e Fairphone farà tutto il possibile per fornirti aggiornamenti e correzioni

software tempestivi quando possibile e necessario. Per il software terzi, Fairphone dipende da terze parti per rendere disponibili gli aggiornamenti in modo tempestivo.

L'utente non è autorizzato a rivendere, concedere in sublicenza, prendere o concedere a noleggio, trasferire, divulgare o imprestare il software a terzi. L'utente non può modificare, alterare, decodificare o decompilare il software.

Informazioni aggiuntive

Resi

Se cambi idea e desideri restituire un prodotto acquistato tramite il punto vendita online di Fairphone, hai diritto a farlo entro 14 giorni di calendario dalla data di consegna, senza fornire alcuna motivazione e senza incorrere in penali. Per avviare una pratica di reso e ricevere l'indirizzo di reso, contattare il team di assistenza clienti Fairphone. Se richiedi un reso tramite l'Assistenza clienti, assicurati che il dispositivo sia rispedito entro 14 giorni di calendario dalla data della richiesta. Assicurarti di restituire il prodotto nelle stesse condizioni di acquisto, in quanto rispondi di un'eventuale diminuzione del valore dei prodotti. Non spedire il cellulare prima di aver ricevuto ulteriori istruzioni dai nostri consulenti dell'assistenza. Gli indirizzi di spedizione variano a seconda del mercato di destinazione.

Se hai acquistato un prodotto tramite uno dei nostri partner di vendita, contattalo direttamente in merito alla loro politica di reso.

Assistenza

Per ulteriori informazioni sulla configurazione, l'utilizzo, l'aggiornamento e la riparazione di Fairphone, oltre alle domande frequenti, ai tutorial e ai forum della community, visitare www.fairphone.com/assistenza.

Dichiarazione di conformità

Fairphone è conforme alla seguente normativa UE e del Regno Unito:

Regolamento 1907/2006 (CE) del Parlamento europeo e del Consiglio del 18 dicembre 2006 concernente la registrazione, la valutazione, l'autorizzazione e la restrizione delle sostanze chimiche (REACH) e relative modifiche. La normativa equivalente del Regno Unito quale conseguenza della Brexit è rappresentata dal Regolamento 2020 in materia di REACH e successive modifiche (Uscita dall'UE).



Direttiva 2012/19/UE sui rifiuti di apparecchiature elettriche ed elettroniche (RAEE): lo scopo della Direttiva è ridurre l'impatto dei rifiuti di apparecchiature elettriche ed elettroniche e ottimizzarne lo smaltimento, la raccolta, il riutilizzo, il riciclaggio e il recupero nel rispetto di rigorosi standard sanitari e ambientali. Fairphone si è registrata presso le rispettive autorità e si è iscritta a programmi di ritiro. La normativa equivalente del Regno Unito quale conseguenza della Brexit è rappresentata dal Regolamento 2013 in materia di rifiuti di apparecchiature elettriche ed elettroniche.

Direttiva 2006/66/CE relativa a pile e accumulatori e ai rifiuti di pile e accumulatori e che abroga la direttiva 91/157/CEE: la presente direttiva vieta l'immissione sul mercato di taluni tipi di pile e accumulatori contenenti mercurio o cadmio. Essa promuove inoltre un livello elevato di raccolta e di riciclaggio dei rifiuti di pile e accumulatori. La normativa equivalente del Regno Unito quale conseguenza della Brexit è rappresentata dal Regolamento 2008 sulle pile e sugli accumulatori (immessi sul mercato).



Inoltre, il marchio CE e il marchio UKCA su Fairphone indicano che Fairphone è conforme alla seguente legislazione dell'UE e del Regno Unito:

Direttiva 2011/65/UE e relative modifiche e normativa equivalente del Regno Unito, sulla restrizione dell'uso di determinate sostanze pericolose nelle apparecchiature elettriche ed elettroniche (Regolamento 2012).

Direttiva 2014/53/UE e normativa equivalente del Regno Unito, concernente l'armonizzazione delle legislazioni degli Stati membri relative alla messa a disposizione sul mercato di apparecchiature radio (Regolamento 2017).

Tasso di assorbimento specifico (SAR): Fairphone è progettato per non superare i limiti di

esposizione alle emissioni di radiofrequenza raccomandati dalle linee guida internazionali. Fairphone rispetta i limiti SAR applicabili pari a 2,0 W/kg (testa, corpo), 4,0 W/kg (arti).



I valori SAR specifici del tuo Fairphone sono: 0,494 W/kg (testa), 0,993 W/kg (corpo) e 2,916 W/kg (arti). Il SAR di Fairphone è stato misurato in un laboratorio certificato ed è disponibile su www.fairphone.com/it/legale/normativa-aggiornamento-sar

Il test SAR sul corpo è stato eseguito a una distanza di separazione di 0,5 cm. Per soddisfare le linee guida sull'esposizione alla radiofrequenza, il tuo Fairphone dovrebbe essere posizionato almeno a questa distanza dal corpo.

Questo smartphone è catalogato come un'apparecchiatura radio soggetta alle restrizioni di cui alla Direttiva 2014/53/UE, il che significa che l'FP4 è limitato a un uso in locali chiusi solo se funzionante con onde elettromagnetiche di frequenza compresa tra 5150 e 5350 MHz.

Restriction of Use

	UK		AD	AT	BE	BG	CH	CY	CZ	DE	DK
			EE	EL	ES	FI	FR	HR	HU	IE	IT
			LU	LT	LU	LV	MC	MT	NL	NO	PL
			PT	RO	SE	SI	SK	SM	VA	UK(NI)	

All'interno dell'Unione europea, questo smartphone è autorizzato a funzionare con le seguenti bande di frequenza (è indicata la potenza massima in uscita in base alla progettazione):

GSM 900 MHz: 33.50 dBm	5G NR n8: 25.00 dBm
GSM 1800 MHz: 30.50 dBm	5G NR n20: 25.00 dBm
UMTS band 1: 24.00 dBm	5G NR n28: 25.00 dBm
UMTS band 8: 24.50 dBm	5G NR n38: 24.50 dBm
LTE band 1: 24.00 dBm	5G NR n41: 24.50 dBm
LTE band 3: 24.00 dBm	5G NR n77: 24.50 dBm
LTE band 7: 24.50 dBm	5G NR n78: 27.00 dBm
LTE band 8: 25.00 dB	NFC 13.56 MHz: -16.66 dBµA/m @10m
LTE band 20: 25.00 dBm	Bluetooth 5.1: 12.31 dBm
LTE band 28: 25.00 dBm	WiFi 2.4GHz: 17.82 dBm
LTE band 38: 24.50 dBm	WiFi 5G Band 1(5150-5250MHz): 14.79 dBm
LTE band 40: 24.50 dBm	WiFi 5G Band 2(5250-5350MHz): 13.96 dBm
5G NR n1: 24.50 dBm	WiFi 5G Band 3(5470-5725MHz): 14.00 dBm
5G NR n3: 24.50 dBm	WiFi 5G Band 4(5725-5850MHz): 12.94 dBm
5G NR n7: 24.50 dBm	

La banda di frequenza 5GHz wireless LAN è limitata esclusivamente a un utilizzo interno all'interno dell'UE e del Regno Unito.

Maneggevolezza

Maneggevolezza con cura il tuo dispositivo Fairphone. Fairphone è fatto di metallo, vetro e plastica e vanta componenti elettronici sensibili all'interno. Fairphone può essere danneggiato se fatto cadere, bruciato, forato o schiacciato o se entra in contatto con sostanze liquide. Non utilizzare un Fairphone danneggiato, ad esempio con lo schermo rotto, poiché potrebbe causare lesioni. Se sei preoccupato di graffiare la superficie del tuo Fairphone, considera l'utilizzo di una custodia o di una cover.

Non smaltire il tuo Fairphone tra i rifiuti indifferenziati ma rivolgiti a un apposito centro di raccolta e smaltimento delle apparecchiature elettroniche. L'utente è responsabile della cancellazione di qualsiasi dato o informazione sensibile salvato su Fairphone prima dello smaltimento.

Dichiarazione di conformità

Fairphone dichiara che l'apparecchiatura radio del tipo smartphone Fairphone è conforme alla Direttiva 2014/53/UE, alla Direttiva 2011/65/UE e al Regolamento equivalente UK RED 2017 (S.I. 2017/1206). Il testo integrale della dichiarazione di conformità alla Direttiva UE e al Regolamento britannico è disponibile qui: www.fairphone.com/it/legale/dichiarazione-di-conformita

Per visualizzare le informazioni sulle normative sul dispositivo, procedere come segue:

1. Dalla schermata Home, scorrere verso l'alto > Impostazioni.
2. Nella schermata Impostazioni, selezionare > Info sul telefono > Informazioni sulle normative.

Fornito con Google™ app e Google Chrome™
Google e Android sono marchi registrati di Google LLC.

Istruzioni di sicurezza

Per ridurre la potenza di trasmissione del dispositivo, spostarsi in una posizione con il numero massimo di tacche (indicatedo dal numero di tacche visualizzate sullo schermo del telefono).

La potenza di trasmissione è maggiore quando ci si trova all'interno di un edificio, quando si è lontani da una stazione radio base o quando sono presenti ostacoli tra l'utente e la stazione. In un'area con scarsa ricezione (ad es. tram, autobus, ascensore o parcheggio sotterraneo) o in un settore con scarsa copertura di rete, il telefono aumenta la sua potenza di trasmissione e conseguentemente aumenta il livello di esposizione dell'utente.

Le tacche mostrate sullo schermo del telefono indicano quanta potenza sta trasmettendo il telefono. Maggiore è il numero di tacche, più forte è la ricezione del segnale. Utilizzare il telefono dove la ricezione è più forte, ad esempio quando l'indicatore di ricezione è al massimo. Quando la ricezione non è al massimo, preferire i messaggi di testo.

Kit vivavoce, cuffie e auricolari

Per ridurre l'esposizione del cervello alle onde radio, si consiglia agli utenti di utilizzare un kit di auricolari cablati o il Bluetooth.

Protesi metalliche, pacemaker e gravidanza

Si raccomanda di non utilizzare mai un telefono cellulare vicino alla pancia di una donna incinta o entro 20 cm da qualsiasi protesi metallica, pacemaker o dispositivo simile (consultare il proprio medico).

Utilizzo ragionato

Garantisce un uso ragionato e sensato del dispositivo Fairphone da parte di bambini e adolescenti, evitando le comunicazioni notturne e limitando la frequenza e la durata delle chiamate.

Sicurezza stradale

L'utilizzo di Fairphone in alcune circostanze potrebbe distrarre e determinare una situazione pericolosa (ad esempio, alla guida di un'auto). Informarsi sulle norme di sicurezza stradale del Paese o regione e degli specifici divieti o restrizioni all'uso di dispositivi mobili o di cuffie.

Svenska Hälsa och säkerhet

Elsäkerhet säkerhet

Läs dessa försiktighetsåtgärder noggrant för att säkerställa att du använder din Fairphone 4 5G säkert. Modellnamnet på din produkt är FP4.

Ljudegenskaper och hörselskydd



Din Fairphone har två inbyggda högtalare. Öronsnäckans högtalare är placerad längst upp på mitten av enheten vänd framåt och högtalaren är placerad längst ned på enheten vänd nedåt. Öronsnäckans högtalare är avsedd att användas i närheten av örat för vissa funktioner som att ringa samtal, men kan även spela upp ljud när enheten spelar upp multimedia. Du kan också lyssna på ljud med ett headset (som ansluts via USB C-porten eller Bluetooth). Ett headset medföljer endast i lådan på marknader där detta är obligatoriskt.

Din Fairphone klarar av höga volymer. Långvarig användning av hörlurar med höga volymer kan leda till hörselskador. Slå på ljudet och kontrollera volymen innan du placerar den nära örat. Försök att begränsa din exponering av det högsta volymintervallet. För att förhindra eventuella hörselskador ska du inte lyssna på höga volymnivåer under längre perioder.

Laddning och batteri

Ladda din Fairphone med en USB-kabel typ C och USB-kompatibel laddare – företrädesvis en som är kompatibel med QC 3.0 (9 Vdc, 3A) eller någon annan tillämplig standard för driftskompatibilitet för mobiltelefonens nätadapter. Om du använder skadade kablar eller laddare eller om du laddar när det är fuktigt kan det leda till elektriska stötar.

Ladda endast din enhet med en datakabel eller laddare som följer IEC/EN 62684-standarderna, som den du hittar på www.fairphone.com/accessories-fp4.

Om du använder inkompatibla tillbehör eller reservdelar kan det leda till allvariga konsekvenser för din Fairphone. Ditt batteri är ett litiumjonbatteri. Använd inte batteriet vid höga temperaturer och utsätt det inte för hög värme. Säkerställ att din Fairphone är i ett väl ventilerat område när du använder eller laddar den. Använd enheten inom det rekommenderade temperaturintervallet på -10 °C till +55 °C. Säkerställ att din Fairphone är i ett väl ventilerat område när du använder eller laddar den. Ladda inte enheten när omgivningstemperaturen är över +40 °C.

Om enheten utsätts länge för höga eller låga temperaturer kan det påverka dess funktioner. Om enheten blir för varm låter du den svalna lite och undviker att lägga telefonen i direkt solljus.

Om du behöver byta batteriet ska du se till att det är ett Fairphone-originalbatteri. För anvisningar om hur du byter batteri på ett säkert sätt, se vår Quick Start Guide. Kanske använda batterier på ett ansvarsfullt sätt på en lämplig anläggning för insamling av avfall i form av elektronisk utrustning eftersom de innehåller material som är farliga för din hälsa och för miljön.



Denna symbol indikerar en separat samling för batterier. Besök webbplatsen för din kommun om du behöver ytterligare förklaringar om avfalls sorteringsprogrammet.

FÖRSIKTIGHET

RISK FÖR EXPLOSION OM BATTERIET ERSÄTTS MED FEL TYP. KASSERA ANVÄNDA BATTERIER ENLIGT ANVISNINGARNA.

Fairphone stöder endast och tar endast ansvar för batterier som överensstämmer med FP4-modellen (modellnummer: F4AC1). Batterier som inte tillverkas av Fairphone stöds inte och kan utgöra en risk för din enhet och för din hälsa och säkerhet. Vi avråder starkt från att använda batterier som inte överensstämmer med regionala, nationella och internationella lagstadgade normer.

Reservdelar för Fairphone

Din Fairphone är designad så att den är lätt att öppna och reparera, men läs dessa instruktioner noggrant och använd bara reservdelarna i avsett syfte. Försök inte ta isär reservdelarna ytterligare. De är avsedda att användas i det skick som de levereras i när du beställer dem. Håll dina Fairphone-reservdelar och andra smådelar borta från barn.

För att säkerställa en säker hantering av din enhet rekommenderar vi att du tar hänsyn till följande punkter:

- (i) Se och följ självstudierna på www.fairphone.com/tutorials-fp4. De fungerar som formativa dokument som är avsedda att vägleda dig när du öppnar din enhet.
- (ii) Se till att du har rätt verktyg som krävs för att för att ta ut eller installera nya reservdelar. Att ta ut och installera reservdelarna för din enhet utan rätt verktyg kommer sannolikt att orsaka skador. Om detta inträffar gäller inte garantin. Vi rekommenderar att du endast använder en stjärnskrummejsel 00 för att ta bort skruvarna. Använd inga vassa verktyg när du kopplar loss kontaktarna på dina reservdelar.
- (iii) Om du bestämmer dig för att byta ut delar via självreparation ska du vara medveten om att ibland kanske det inte är specifika reservdelar som är defekta och din enhet kanske inte fungerar korrekt på grund av andra orsaker, t.ex. programvarufel. Därför kanske det inte löser ditt problem om du byter ut en del. Om du är osäker kontaktar du vår kundsupport. Om du behöver mer hjälp kan du kontakta oss på www.fairphone.com/support.

Fairphone stöder endast reservdelar som köps direkt via Fairphone eller auktoriserade tredjepartsförsäljare.

Områden med explosionsrisk

Ladda inte och använd inte din Fairphone i någon explosionsfarlig miljö, till exempel på en bensinstation eller i områden där luften innehåller kemikalier eller partiklar (t.ex. korn, damm eller metallpulver). Följ alla skyltar och anvisningar.

Specifik absorptionshastighet (SAR)

Den specifika absorptionshastigheten (SAR) mäter människors exponering för radiofrekventa emissionerna från ett utbud med elektroniska enheter som mobiltelefoner. Det bästa sättet att minimera exponeringen är att använda ett handsfree-headset. Mobiltelefonfodral med metalldelar kan ändra enhetens radiofrekvensprestanda, inklusive dess överensstämmelse med riktlinjerna för exponering för radioväg, på ett sätt som inte har testats eller certifierats. Även om denna enhet har testats för att bestämma SAR i varje frekvensband är inte alla frekvenser tillgängliga i alla områden. Frekvensband är beroende av tjänsteleverantörens trådlösa nätverk och de nätverk du ansluter till för roaming.

Störning som påverkar radiofrekvenser

Även om din Fairphone är designad, testad och tillverkad för att följa förordningen som reglerar emissioner av radiofrekvenser kan dessa emissioner påverka funktionerna hos annan elektronisk utrustning negativt och leda till felfunktion. Se till att du följer de användningsbegränsningar som är specifika för vissa platser (till exempel sjukhus, flygplan, bensinstationer, etc.). Stäng av din Fairphone eller använd flygplansläge för att inaktivera Fairphones trådlösa sändare i de fall det är förbjudet, t.ex. när du reser i flygplan eller om du ombeds att göra det av myndigheter.

Medicinska enheter

Din Fairphone innehåller radiovågor som avger elektromagnetiska fält som kan störa implanterade medicinska apparater, t.ex. cochleaimplantat, pacemaker, defibrillatorer, insulinpumpar, nervstimulatorer, etc. För att undvika potentiella störningar rekommenderar vi att du håller ett avstånd på cirka 15 cm mellan din Fairphone och dina eller andras implanterade medicinska apparater. Fairphone rekommenderar att du använder din enhet på örat mittemot den sida av kroppen där din pacemaker är implanterad för att tillföra lite extra avstånd mellan pacemaker och enhet. Om du har en pacemaker, undvik att bära din Fairphone i bröstfascian och håll det rekommenderade avståndet när du använder telefonen (t.ex. vid samtal). Om du misstänker eventuella störningar stänger du omedelbart av din Fairphone och kontaktar din läkare. Om du har några andra medicinska tillstånd som du tror kan påverkas av din Fairphone (till exempel slaganfall, tillfällig medvetlöshet, irriterade ögon eller huvudvärk) bör du kontakta din läkare innan du använder Fairphone. Kontakta din läkare för att avgöra om din medicinska enhet kan störas när du använder din Fairphone.

Hjärtsäkerhet

Som en försiktighetsåtgärd bör du inte bära telefonen i samma höjd som eller mot hjärtat, underarmen, halsen eller nedre delen av buken.

Upprepande rörelse

När du utför upprepade aktiviteter som att skriva kan du ibland uppleva obehag i dina händer, armar, handleder, axlar, nacke eller andra kroppsdelar. Om du upplever obehag slutar du att använda Fairphone och kontaktar din läkare.

Farliga aktiviteter

Dina Fairphone är inte avsedd att användas för aktiviteter om fel eller användning av enheten kan leda till dödsfall, personskada eller allvarliga miljöskador.

Kvävningsrisk

Vissa Fairphone-tillbehör kan utgöra en kvävningsrisk för små barn. Håll dessa tillbehör borta från små barn.

Garanti

Denna produkt omfattas av Fairphone-garantin. Fairphone-garantin är en tillverkargaranti som omfattar tillverkningsfel, inklusive felaktigt eller sämre utförande i material och design för mobiltelefonen under den angivna garantiperioden på 24 månader. Denna garanti omfattar inte funktionsfel eller defekter till följd av olämplig hantering eller normalt slitage. Läs den fullständiga garantin och tillämpliga undantag från garantin på: www.fairphone.com/legal.

Fairphone-garantin ersätter inte, begränsar inte och påverkar inte på något annat sätt dina

rättigheter enligt konsumentlagstiftningen. Kontakta din lokala konsumentorganisation för mer information om lokala konsumentlagar. Om du observerar några defekter eller funktionsfel i din produkt meddelar du omedelbart Fairphones kundtjänst. Underlåtenhet att göra detta inom rimlig tid kan påverka hur smidigt problemet åtgärdas. Kontakta oss på: www.fairphone.com/support.

Som tillägg till denna tillverkargaranti erbjuder Fairphone en kommersiell garanti för Fairphone 4-5G-kunder som registrerar sig via www.fairphone.com/warranty.

Tillämplig lagstiftning

Detta garantiutlåtande regleras av lagstiftningen i Nederländerna. Eventuella tvister som uppstår i samband med garantin ska väckas vid behörig nederländsk domstol. Det finns inget i detta avsnitt som påverkar dina rättigheter som konsument att förlita dig på tvingande regler i lokal lagstiftning.

Juridisk information

Den viktiga juridiska informationen om användning av din Fairphone finns tillgänglig i telefonens inställningsmeny. För att kontrollera denna information:

Tryck på Inställningar

Bläddra ned och tryck på "Om telefonen"

Tryck på Juridisk information

För ytterligare juridisk information, gå till: www.fairphone.com/en/legal.

Integritetspolicy

Din integritet är viktig för Fairphone. Vår integritetspolicy beskriver hur vi samlar in, använder och skyddar dina personuppgifter. Läs mer på www.fairphone.com/en/legal.

Juridiska policyer

Se till att du läser utökad garanti, villkor och licensavtal för slutanvändare på www.fairphone.com/en/legal.

Programvara

Fairphone tillhandahåller mobiltelefoner med operativsystemet Android™ med Google Mobile Services (GMS). Fairphone kommer att tillhandahålla programuppdateringar och korrigeringar för detta operativsystem. Observera att Fairphone endast erbjuder support och korrigeringar för modifierade programvara i officiell utgåva. Om du upptäcker några fel kontaktar du Fairphone eller kontrollerar vår lista över kända fel för att se aktuellt utvecklingskede: www.fairphone.com/support. Programvaran är en viktig del av mobiltelefonen och Fairphone kommer att göra allt för att tillhandahålla programvaruuppdateringar och korrigeringar i rätt tid när detta är möjligt och nödvändigt. För programvara från tredje part är Fairphone beroende av externa parter för att göra uppdateringar tillgängliga i tid.

Du får inte sälja, tilldela underlicens, hyra ut, leasa, överföra, avslöja eller låna ut denna programvara till någon tredje part. Du får inte modifiera, ändra, bakåtkompilera eller dekompilera denna programvara.

Ytterligare information

Retur

Om du ändrar dig och vill returnera en produkt som du har köpt i Fairphone-onlinebutiken har du rätt att göra detta inom 14 kalenderdagar från leveransdatumet utan att ange några skäl och utan påföljder. För att påbörja en retur och få returadressen kontaktar du Fairphones kundtjänstteam. Om du begär en retur via kundtjänst ska du se till att enheten skickas tillbaka inom 14 kalenderdagar från dagen för din begäran. Se till att du returnerar din produkt i samma skick som du köpte den eftersom du kommer att hållas ansvarig för produktens minskade värde. Skicka inte din telefon innan du har fått ytterligare anvisningar från kundtjänstpersonalen. Leveransadresserna varierar beroende på din marknad.

Om du har köpt en produkt via någon av våra försäljningspartner kontaktar du dem direkt om deras returpolicy.


Support

För mer information om att konfigurera, använda, uppdatera och reparera din Fairphone, samt vanliga frågor, självstudier och vårt communityforum kan du besöka www.fairphone.com/support.


Försäkran om överensstämmelse

Fairphone uppfyller kraven i följande europeiska och brittiska lagstiftning:


REACH (EC-nr. 1907/2006) och dess ändringar: Förordningen om registrering, utvärdering, tillstånd och begränsning av användning av kemikalier. Respektive brittisk lagstiftning som ett resultat av Brexit är REACH etc. (ändring etc.) (utträde ur EU) förordningar 2020.

 WEEE-direktivet (2012/19/EU): Direktivet avser att minska effekterna av elektroniskt avfall och optimera bortsäffande, insamling, återanvändning, materialåtervinning och återvinning med strikta miljö- och hälsonormer. Fairphone är registrerad hos respektive myndigheter och deltar i återtagningssystem. Respektive brittiska lagstiftning till följd av brexit är reglerna om avfall som utgörs av eller innehåller elektriska eller elektroniska produkter 2013.

EU-direktivet om batterier och ackumulatörer, förbrukade batterier och ackumulatörer (2006/66/EG) och dess ändringar: Direktivet förbjuder att använda farliga ämnen som kvicksilver och kadmium i batterier. Det innehåller också regler för insamling och återvinning av batterier. Respektive brittiska lagstiftning till följd av brexit är reglerna om batterier och ackumulatörer (slutläppta på marknaden) 2008.

 Dessutom indikerar CE-märkningen och UKCA-märkningen på Fairphone att Fairphone uppfyller följande EU- och brittiska lagstiftning: RoHS-direktivet (2011/65/EU) och dess ändringar och respektive brittiska lagstiftning, regler om begränsning av användningen av vissa farliga ämnen i elektriska och elektroniska produkter 2012.

RED-direktivet (2014/53/EU) och respektive brittiska lagstiftning, reglerna om radioutrustning 2017.


 Specifik absorptionshastighet (SAR): Din Fairphone är utformad för att inte överskrida exponeringsgränserna för emissioner av radiofrekvens som rekommenderas av internationella riktlinjer. Din Fairphone uppfyller tillämpliga SAR-gränser på 2,0 W / kg (huvud, kropp), 4,0 W/kg (lem).

De specifika SAR-värdena för din Fairphone är: 0,494 W/kg (huvud) och 0,993 W/kg (kropp) och 2,916 W/kg (lem). Fairphone SAR mättes i ett certifierat laboratorium och finns på www.fairphone.com/en/legal/regulatory-update-sar

Kroppsburen SAR-testning har utförts med ett separationsavstånd på 0,5 cm. För att uppfylla riktlinjerna för exponering för radiofrekvens bör din Fairphone placeras åtminstone så här långt från kroppen.

Denna smartphone är katalogiserad som radioutrustning med begränsningar enligt RED-direktivet (2014/53/EU), vilket innebär att FP4 är begränsad att endast användas inomhus när den används inom frekvensområdet 5150 till 5350 MHz.

Restriction of Use

		AD	AT	BE	BG	CH	CY	CZ	DE	DK
		EE	EL	ES	FI	FR	HR	HU	IE	IT
		LI	LT	LU	LV	MC	MT	NL	NO	PL
		PT	RO	SE	SI	SK	SM	VA	UK(EN)	

Inom EU kan denna smartphone användas med följande frekvensband (maximal effekt enligt design anges):

GSM 900 MHz: 33.50 dBm
GSM 1800 MHz: 30.50 dBm
UMTS band 1: 24.00 dBm
UMTS band 8: 24.50 dBm
LTE band 1: 24.00 dBm
LTE band 3: 24.00 dBm
LTE band 7: 24.50 dBm
LTE band 8: 25.00 dBm
LTE band 20: 25.00 dBm
LTE band 28: 25.00 dBm
LTE band 38: 24.50 dBm

LTE band 40: 24.50 dBm
5G NR n1: 24.50 dBm
5G NR n3: 24.50 dBm
5G NR n7: 24.50 dBm
5G NR n8: 25.00 dBm
5G NR n20: 25.00 dBm
5G NR n28: 25.00 dBm
5G NR n38: 24.50 dBm
5G NR n41: 24.50 dBm
5G NR n77: 24.50 dBm
5G NR n78: 27.00 dBm

NFC 13.56 MHz: -16.66 dBμA/m @10m
Bluetooth 5.1: 12.31 dBm
WiFi 2.4GHz: 17.82 dBm
WiFi 5G Band 1(5150-5250MHz): 14.79 dBm

WiFi 5G Band 2(5250-5350MHz): 13.96 dBm
WiFi 5G Band 3(5740-5725MHz): 14.00 dBm
WiFi 5G Band 4(5725-5850MHz): 12.94 dBm

Det trådlösa 5 GHz LAN frekvensbandet är begränsat till att endast användas inomhus inom EU och Storbritannien.

Hantering

Hantera dina Fairphone varsamt. Den är tillverkad av metall, glas och plast och har känsliga elektroniska komponenter inuti. Din Fairphone kan skadas om den tappas, bränns, punkteras eller krossas eller om den kommer i kontakt med vätska. Använd inte en skadad Fairphone, t.ex. med sprucken skärm, eftersom det kan leda till personskada. Om du är orolig för att repa ytan på din Fairphone ska du överväga att använda ett fodral eller skydd. Kasserar inte din Fairphone i osorterat kommunalt avfall, utan på en lämplig anläggning för insamling av avfall i form av elektronisk utrustning. Du är ansvarig för att radera all personlig information från din Fairphone innan du kasserar den.

Försäkran om överensstämmelse

Fairphone intygar härmed att typen av radioutrustning i Fairphone smartphone överensstämmer med direktivet EU-direktiv 2014/53/EU, RoHS Direktiv (2011/65/EU) och UK RER 2017 (S.I.) 2017/1206. Den fullständiga texten tillförsäkringen om överensstämmelse för EU och Storbritannien finns här: www.fairphone.com/en/legal/declaration-of-conformity.

För att se gällande föreskrifter för denna enhet gör du följande:

1. Gå till > Inställningar från startskärmen.
2. Tryck på > Om telefonen > Gällande föreskrifter på inställningsskärmen.

Levereras med Google™-appen och Google Chrome™. Google och Android är varumärken som tillhör Google LLC.

Säkerhetsanvisningar

För att minska enhetens överföringseffekt, flytta dig till en plats med maximalt antal staplar (indikeras av antalet staplar som visas på telefonens skärm).

Överföringseffekten är högre när du är inne i en byggnad, när du är långt ifrån en basstation eller när det finns hinder mellan dig och basstationen. I ett område med dålig mottagning (t.ex. spårvagn, buss, hiss eller underjordiskt parkeringshus) eller i ett område med dålig närtäckning ökar telefonen sin överföringseffekt, vilket ökar exponeringsnivån för användarna.

Staplarna som visas på telefonens skärm visar hur mycket effekt som telefonen överför. Ju högre antal staplar, desto starkare blir signalen som tas emot. Använd telefonen där mottagningen är starkast, dvs när mottagningsindikatorer som högst. När det inte finns maximal mottagning använder du SMS istället.

Handsfree-, fotgångar- och örönsnäckatsats

För att minska huvudets exponering för radiovågor rekommenderas att användarna använder en kabelansluten eller Bluetooth-ansluten örönsnäckatsats.

Metallimplantat, pacemaker och graviditet

Vi rekommenderar att du aldrig använder en mobiltelefon i närheten av en gravid kvinnas mage eller inom 20 cm från metallimplantat, pacemaker eller liknande utrustning (kontakta din läkare).

Rimlig användning

Se till att barn och ungdomar använder Fairphone-enheten på ett rimligt sätt genom att undvika kommunikation på natten och begränsa samtalens frekvens och varaktighet.

Trafiksäkerhet

Om du använder din Fairphone i vissa situationer kan det distrahera dig och resultera i en farlig situation (till exempel när du kör bil). Se till att du är medveten om trafiksäkerhetsreglerna i ditt område och de specifika förbud eller begränsningar för användning av mobila enheter eller hörlurar.

Suomi Terveys ja turvallisuus

Sähköturvallisuus

Lue nämä varoitukset huolellisesti, jotta varmasti osaat käyttää Fairphone 4 5G :ää turvallisesti. Tuotteen mallinimi on FP4.



Äänimainauksia ja kuuntelua koskevia varoituksia

Fairphone-puhelimessasi on sisäänrakennettu kaiutin (sivulla) sekä dual-mikrofonit. Voit käyttää puhelimen kanssa kuulokkeita (joka 3,5 mm-liitäntällä tai Bluetoothin kautta).

Fairphonessasi on kaksi yhdysrakenteista kaiutinta. Kuulokkeiden kaiutin on laitteen yläosan keskellä, suunnattuna eteen, ja varsinainen kaiutin laitteen alaosassa, suunnattuna alas. Kuulokkeiden kaiutin on tarkoitettu käytettäväksi korvan lähellä esimerkiksi soitettaessa, mutta siitä kuuluu myös voimakas ääni laitteen toistaessa multimediaa. Ääntä voi kuunnella myös kuulokkeilla (jotka on liitetty USB-C-portin tai Bluetoothin kautta). Kuulokkeet ovat mukana pakkauksessa vain markkinoilla, joilla tämä on pakollista.

Fairphone pystyy tuottamaan voimakasta ääntä. Pitkäaikainen kuulokkeiden käyttö suurella äänenvoimakkuudella voi vaurioitaa kuuloa. Kytke ääni päälle ja tarkista voimakkuus ennen kuin asetat sen lähelle korvasi. Pyri vähentämään altistumista voimakkaimmille äänille. Mahdollisten kuulovaurioiden estämiseksi älä kuuntele pitkään suurella äänenvoimakkuudella.

Lataaminen ja akku

Lataa Fairphone käyttäen USB-C-kaapelia ja USB-yhteensopivaa laturia – mieluiten tyyppiä QC 3.0 (9 VV dc, 3 A) tai muuta vastaavaa yhteentoimivuusstandardin mukaista matkapuhelimen laturia. Vahingoittuneen kaapelin tai laturin käyttö tai lataaminen koosteassa ympäristössä voi aiheuttaa sähköiskun.

Lataa laite käyttäen vain datakaapelia tai laturia, joka on standardin IEC/EN 62684 mukainen. Tällainen löytyy esimerkiksi sivulta www.fairphone.com/accessories-fp4.

Yhteensopimattomien lisävarusteiden tai vaihdettavien osien käytöllä voi olla vakavat seuraukset Fairphonellesi. Akku on litiumionityyppiä. Älä käytä akkua korkeissa lämpötiloissa aläkä altista sitä äärimmäiselle kuumuudelle. Varmista, että Fairphone on hyvin tuuletetussa tilassa käytön tai lataamisen aikana. Laitteen suositeltu lämpötila-alue on -10C - +55C. Varmista, että Fairphone on hyvin tuuletetussa tilassa käytön tai lataamisen aikana. Älä lataa laitetta, jos ympäristön lämpötila on yli +40C.

Jatkuva korkea tai matala lämpötila voi vaikuttaa kielteisesti laitteen toimintaan. Jos laite kuumentee liikaa, anna sen jäähtyä jonkin aikaa ja vältä puhelimen jättämistä suoraan auringonvaloon.

Sis sinun tarvitsee vaihtaa akku, varmista, että uusi akku on alkuperäinen Fairphone-akku. Ohjeet akun turvallista vaihtamista varten ovat Quick Start Guide. Hävitä käytetyt akut vastuullisesti viemällä ne elektronikkajätteen keräyspisteeseen, sillä niissä on aineita, jotka voivat olla vaarallisia terveydellesi ja ympäristölle.



Tämä symboli tarkoittaa erillistä akkujen jätteenkeruuta. Tutustu kunnan verkkosivustoon, jos tarvitset tarkempia tietoja erillisestä kierrätysohjelmasta.

VAROITUS

RÄJÄHDYSAARA, JOS AKKU VAIHDETAAN VÄÄRÄNTYYPPISEEN. HÄVITÄ KÄYTETYT AKUT OHJEIDEN MUKAISESTI.

Fairphone tukee vain FP4-mallisia akkuja ja ottaa vastuun niistä (mallinnumero: F4AC1). Muuta kuin Fairphonon valmistamia akkuja ei tueta, ja ne voivat olla vaaraksi laitteellesi sekä terveydellesi ja turvallisuudellesi. Akkuja, jotka eivät täytä paikallisia, kansallisia tai kansainvälisiä säästänsstandardeja, ei pidä käyttää.

Fairphonon vaihdettavat osat

Fairphone on suunniteltu helpoksi avata ja korjata. Lue kuitenkin nämä ohjeet huolellisesti ja käytä vaihdettavia osia vain käyttötarkoituksensa mukaisesti. Älä yritä purkaa vaihdettavia osia: ne on tarkoitettu käytettäväksi sellaisina kuin sait ne tilastossa. Säilytä vaihdettavat Fairphone-osat ja muut pienet osat lasten ulottumattomissa.

Laitteen turvallisen käsittelyn varmistamiseksi kehotamme huomioimaan seuraavat kohdat:

(i) Tutustu oppaisiin ja noudata niitä huolellisesti. Oppaat ovat täällä: www.fairphone.com/tutorials-fp4. Näiden dokumenttien tarkoitus on avustaa laitteen avaamisessa.

(ii) Varmista, että sinulla on sopiva työkalu vaihdettavien osien irrottamiseen tai asentamiseen. Laitteen vaihdettavien osien poistaminen ja asentaminen ilman sopivaa työkalua aiheuttaa todennäköisesti vaurioita. Jos näin tapahtuu, takuu ei ole voimassa. Suosittelemme vain Philips 00 -ristipääruuvitalan käyttöä ruuvien irrottamiseen. Älä käytä mitään terävää työkalua vaihdettavien osien liittimien irrottamiseen.

(iii) Jos päätät vaihtaa osia itse, huomaa, että joskus tietty vaihdettava osa ei ole viallinen, vaan laitteen toimintahäiriön on muu syy, kuten ohjelmavirhe. Osan vaihtaminen ei siis välttämättä ratkaise ongelmaa. Jos olet epävarma, ota yhteyttä asiakastukemme. Jos tarvitset lisätukea, voit ottaa meihin yhteyttä sivulla www.fairphone.com/support. Fairphone tukee vain niitä vaihdettavia osia, jotka on ostettu suoraan Fairphonelta tai valtuutetun kolmannen osapuolen jälleenmyyjän kautta.

Tulenarat alueet

Älä lataa tai käytä Fairphonea tulenaralla alueella, kuten huoltoasemalla, tai paikassa, jonka ilmassa on kemikaaleja tai hiukkasia (esimerkiksi pölyä tai metallijauhetta). Noudata kaikkia merkkejä ja ohjeita.

Ominaisabsorptioopeus (SAR)

Ominaisabsorptioopeus (SAR) mittaa ihmisen altistusta radiotaajuiselle säteilylle, jota tulee elektronisista laitteista, kuten matkapuhelimista. Paras tapa vähentää altistumista on käyttää laitetä vapaana -sankuluria. Metalliosia sisältävät matkapuhelimen kuoret voivat muuttaa lähteen radiotaajuisia suorituskykyä, kuten radiotaajuisia säteilyä koskevien ohjeiden noudattamista, tavalla, jota ei ole testattu eikä todettu. Vaikka tämä laite on testattu SAR:n toteamiseksi kullakin taajuuskaistalla, kaikilla alueilla ei ole käytössä kaikkia taajuuksia. Taajuuksikaistat vaihtelevat sen mukaan, mikä on langattoman verkon palveluntarjoaja ja mihin verkkoon allaan yhteydessä.

Radiotaajuiset häiriöt

Vaikka Fairphone on suunniteltu, testattu ja valmistettu radiotaajuisia päästöjä koskevien säännösten mukaisesti, nämä päästöt voivat vaikuttaa negatiivisesti muihin elektronisiin laitteisiin ja aiheuttaa niissä toimintahäiriöitä. Muista noudattaa tiettyjä paikkoja (esimerkiksi sairaaloita, lentokoneita, huoltoasemia ja kouluja) koskevia käyttörajoituksia. Katkaise Fairphonesta virta tai valitse lentokonetila paikassa, jossa Fairphonon langattomien lähettimien käyttö on kiellettyä, kuten lentokoneella matkustettaessa, tai kun viranomaiset näin kehottavat.

Lääketeieteelliset laitteet

Fairphonessa on radioita, joiden tuottama sähkömagneettinen kenttä voi häiritä implantoituja lääketieteellisiä laitteita, kuten sisäkorvaistutetta, sydämentahdistimia, sydändefibrillaattoreita, insuliinipumppuja ja hermostuslaitteita. Mahdollisten häiriöiden välttämiseksi suosittelemme pitämään Fairphonon vähintään 15 cm:n etäisyydellä sinun tai jonkun muun implantaoidusta lääketieteellisestä laitteesta. Fairphone-suosittele laitteen poistamista korvalla, joka on vastapäätä kehon sitä puolta, jolle tahdistin on implantoitu, jotta laite ja tahdistin ovat hiukan kauempana toisistaan. Jos sinulla on tahdistin, vältä kuljettamista Fairphonea rintataskussa, ja säilytä suositeltu etäisyys matkapuhelinta käyttäessäsi (esimerkiksi puhelun aikana). Jos epäilet häiriöitä, katkaise heti virta Fairphonesta ja ota yhteyttä lääkäriisi. Jos sinulla on jokin muu sairaus, johon arvelet Fairphonon voivan vaikuttaa (esimerkiksi kohtauksia, tajuttomuutta, silmien rasittumista tai päänsärkyä), keskustele lääkärisi kanssa ennen Fairphonon käyttöä. Kysy lääkäritäsi, voiko Fairphonon käyttö häiritä lääketieteellisen laitteesi toimintaa.

Sydänturvallisuus

Varoittamana on suositeltavaa välttää puhelimen kantamista sydämen, kainalon, lantion tai alavatsan korkeudella tai sitä vasten.

Toistuva liike

Sis teet toistuvaa työtä, esimerkiksi kirjoitat näppäimistöllä, käsissä, käsivarissa, ranteissa, alkopäivä, naksissa tai muissa ruumiinosissa voi olla toisinaan epämuokava tunne. Jos koet epämuokavaa tunnetta, lakkaa käyttämästä Fairphonea ja keskustele lääkärisi kanssa.

Vaarallinen toiminta

Fairphonea ei ole tarkoitettu tilanteeseen, jossa laitteen vika voisi aiheuttaa kuoleman, henkilövammoja tai vakavia ympäristövahinkoja.

Tukehtumisvaara

Eräät Fairphonon lisälaitteet voivat aiheuttaa tukehtumisvaaran pienille lapsille. Pidä nämä lisälaitteet poissa pienten lasten ulottuvilta.

Takuu

Tämä tuote on Fairphone-takuun alainen. Fairphone-takuu on valmistajan myöntämä takuu, joka kattaa kaikki valmistusvirheet, myös virheellisen tai huonon työnlaadun, materiaalit ja suunnittelun, takuuaikana, joka on matkapuhelimesta 24 kuukautta. Tämä takuu ei koske toimintahäiriöitä tai vaurioita, jotka johtuvat virheellisestä käsittelemisestä tai normaalista kulumisesta. Täydelliset tiedot takuusta ja sen poikkeuksista ovat täällä: www.fairphone.com/legal.

Fairphone-takuu ei korvaa eikä rajoita kuluttajansuojalain mukaisia oikeuksia eikä muutenkaan vaikuta niihin. Lisätietoja paikallisesta kuluttajansuojalaista on paikallisella kuluttajajärjestöllä.

Jos havaitset tuotteessa vaurioita tai toimintahäiriöitä, ilmoita niistä heti Fairphone-asiakastukeen. Jos et ajossa tee näin, ongelman käsitteleminen saattaa kestää kauan. Ota meihin yhteys täällä: www.fairphone.com/support.

Tämän valmistustakuun lisäksi Fairphone tarjoaa kaupallisen takuun Fairphone 4 5G -asiakkaille, jotka ovat rekisteröityneet sivulla www.fairphone.com/warranty.

Noudatettava laki

Tämä takuulauseke on Alankomaiden lakien alainen. Kaikki takuuseen liittyvät riidat ratkaistaan toimivaltaisessa alankomaalaisessa tuomioistuimessa. Mikään tässä osiossa ei vaikuta paikallisen lain mukaisiin oikeuksiin kuluttajana.

Lakimääräisiä tietoja

Olenaisia lakimääräisiä tietoja Fairphonon käytöstä on puhelimen asetusvalikossa. Näiden tietojen lukeminen:

Napauta Settings
Vieritä alas ja napauta "About phone"
Napauta Legal Information

Lisää lakimääräisiä tietoja on täällä: www.fairphone.com/en/legal.

Yksityisyyskäytäntö

Yksityisyys on Fairphonelle tärkeää. Yksityisyyskäytännössämme kerrotaan, miten keräämme, käytämme ja suojellemme henkilökohtaisia tietojasi. Lisätietoja on sivulla www.fairphone.com/en/legal.

Lakimääräiset käytännöt

Muista lukea laajennettu takuu, ehdot ja loppukäyttäjän lisenssisopimus sivulta www.fairphone.com/en/legal.

Ohjelmisto

Fairphonon toimittamissa matkapuhelmissa on Android™-käyttöjärjestelmä ja Google Mobile Services (GMS). Fairphone tarjoaa ohjelmapäivityksiä ja -korjauksia tähän käyttöjärjestelmään. Huomaa, että Fairphone tarjoaa tukea ja päivityksiä vain muokkaamattomille, virallisesti markkinoille lasketuille ohjelmille. Jos havaitset virheen, ota yhteys Fairphonon tai katso nykyinen kehitystilanne tunnettujen ongelmien luettelosta: www.fairphone.com/support. Ohjelmisto on matkapuhelimen olennainen osa, ja Fairphone tekee kaikkensa tarjotakseen oikea-aikaisia ohjelmapäivityksiä ja korjauksia aina, kun ne ovat mahdollisia ja tarpeellisia. Jos kyseessä on kolmannen osapuolen ohjelmisto, Fairphone on riippuvainen ulkoisista osapuolista oikea-aikaisten päivitysten tarjonnassa.

Et saa myydä, alilisensoida, vuokrata, siirtää, paljastaa tai lainata tätä ohjelmistoa millekään kolmannelle osapuolelle. Et saa muokata, muuntaa, käyttää käänteissuunnittelussa tai

takaisin kääntää tätä ohjelmistoa.

Lisätietoja

Palautukset

Jos olet muuttanut mieltäsi ja haluat palauttaa Fairphone-verkkokaupasta ostamasi tuotteen, voit tehdä näin 14 kalenterivuorokauden kuluessa toimituspäivästä syytä ilmoittamatta ja seuraamuksetta. Jos haluat aloittaa palautuksen ja saada palautusosoitteen, ota yhteys Fairphonon asiakastukeen. Jos pyydät palautusta asiakastuen kautta, varmista, että laite lähetetään takaisin 14 kalenterivuorokauden kuluessa pyynnön päivämäärästä. Muista palauttaa tuote samassa kunnossa kuin ostit sen, sillä olet vastuussa tuotteen arvon vähenemisestä. Älä lähetä puhelinta ennen kuin olet saanut lisäohjeita tueltamme. Lähetysosoite vaihtelee markkina-alueen mukaan.

Jos ostit tuotteen myyntikumppanimme kautta, ota siihen suoraan yhteys ja tiedustele palautuskäytäntöä.


Tuki

Lisätietoja Fairphonon asetusten määrittämisestä, käytöstä, päivittämisestä ja korjaamisesta sekä vastauksia tavanomaisiin kysymyksiin, toimintaohjeita ja yhteisön foorumi ovat sivulla www.fairphone.com/support.

Vaatimustenmukaisuusvakuutus

Fairphone täyttää seuraavat Euroopan unionin (EU) ja Yhdistyneen kuningaskunnan (UK) lait:

REACH (EC No 1907/2006) lisäyksineen: Säännökset kemikaalien käytön rekisteröimisestä, arvioimisesta, auktorisoimisesta ja rajoittamisesta. Vastaava Yhdistyneen kuningaskunnan lainsäädäntö on Brexitin takia REACH:jne. (lisäys:jne.) (EU-ero) 2020.

 WEEE-direktiivi (2012/19/EU): Direktiivin tarkoitus on vähentää elektronisen jätteen vaikutuksia ja optimoida sen hävittäminen, kerääminen, uudelleenkäyttö, kierrättäminen ja talteenottoaminen tarkoin ympäristö- ja terveysstandardilla. Fairphone on rekisteröity vastaaville viranomaisille ja se on ottanut käyttöön takaisinsukitusjärjestelmän. Vastaava Yhdistyneen kuningaskunnan lainsäädäntö on Brexitin takia Sähkö- ja elektroniikkalaiteromua koskevat säännökset 2013.

EU-direktiivi paristoista ja akuista sekä jätteristoista ja -akuista (2006/66/EC) lisäyksineen: direktiivi kieltää vaarallisten aineiden, kuten elohopean ja kadmiumin, käyttämisen paristoissa. Se sisältää myös sääntöjä paristojen keräämisestä ja kierrättämisestä. Vastaava Yhdistyneen kuningaskunnan lainsäädäntö on Brexitin takia Paristojen ja akkujen (markkinoille saattamisen) säännökset 2008.

 Lisäksi Fairphonon CE-merkintä ja UKCA-merkintä tarkoittavat, että Fairphone täyttää seuraavat EU:n ja UK:n lait:

RoHS-direktiivi (2011/65/EU) lisäyksineen ja vastaava UK:n laki, tiettyjen vaarallisten aineiden käytön rajoittamisesta sähkö- ja elektroniikkalaitteissa 2012.

RED-direktiivi (2014/53/EU) ja vastaava UK:n laki radiolaitteista 2017.



Ominaisabsorptionopeus (SAR): Fairphone on suunniteltu olemaan ylittämättä kansainvälisten ohjeiden suosittelemia rajoja radiotaajuuksille päästölle. Fairphone täyttää soveltuvat SAR-rajat, jotka ovat 2,0 W/kg (pää, vartalo), 4,0 W/kg (raaja).

Fairphonesi SAR-arvot ovat: 0,494 W/kg (pää), 0,993 W/kg (vartalo) ja 2,916 W/kg (raaja). Fairphonon SAR on mitattu sertifioidussa laboratoriossa ja on saatavissa sivulta www.fairphone.com/en/legal/regulatory-update-sar.

Vartaloon SAR-testauksessa on käytetty välimatkaa 0,5 cm. Radiotaajuisen altistuksen ohjeiden noudattamiseksi Fairphone pitäisi sijoittaa vähintään näin kauaksi vartalosta.

Tämä älypuhelin on luetteloitu radiolaitteeksi, joka on RED-direktiivin (2014/53/EU) rajoitusten alainen, eli FP4 on tarkoitettu vain sisäkäyttöön, kun taajuusalue on 5150 - 5350 MHz.

Restriction of Use



Euroopan unionissa tämä älypuhelin voi käyttää seuraavia taajuuksikaistoja (suurin suunniteltu ulostuloteho on ilmoitettu):

GSM 900 MHz: 33.50 dBm
GSM 1800 MHz: 30.50 dBm
UMTS band 1: 24.00 dBm
UMTS band 8: 24.50 dBm
LTE band 1: 24.00 dBm
LTE band 3: 24.00 dBm
LTE band 7: 24.50 dBm
LTE band 8: 25.00 dB
LTE band 20: 25.00 dBm
LTE band 28: 25.00 dBm
LTE band 38: 24.50 dBm
LTE band 40: 24.50 dBm
5G NR n1: 24.50 dBm
5G NR n3: 24.50 dBm
5G NR n7: 24.50 dBm

5G NR n8: 25.00 dBm
5G NR n20: 25.00 dBm
5G NR n28: 25.00 dBm
5G NR n38: 24.50 dBm
5G NR n41: 24.50 dBm
5G NR n77: 24.50 dBm
5G NR n78: 27.00 dBm
NFC 13.56 MHz: -16.66 dBµA/m @10m
Bluetooth 5.1: 12.31 dBm
WiFi 2.4GHz: 17.82 dBm
WiFi 5G Band 1(5150-5250MHz): 14.79 dBm
WiFi 5G Band 2(5250-5350MHz): 13.96 dBm
WiFi 5G Band 3(5470-5725MHz): 14.00 dBm
WiFi 5G Band 4(5725-5850MHz): 12.94 dBm

5GHz:n langaton LAN-taajuus on rajoitettu vain sisäkäyttöön kaikkialla EU:ssa ja UK:ssa.

Käsitteleminen

Käsittele Fairphonea huolellisesti. Se on tehty metallista, lasista ja muovista, ja sen sisällä on herkkiä elektronia komponentteja. Fairphone voit varuutia, jos se pudotetaan, poltetaan, lävistetään tai muserataan tai jos se joutuu kosketuksiin nesteiden kanssa. Älä käytä vahingoittunutta Fairphonea, jossa on esimerkiksi haljennut näyttö, sillä se voi aiheuttaa vammoja. Jos olet huolissasi Fairphonon pinnan naarmuuntumisesta, harkitse kotelon tai kannen käyttöä.

Älä hävitä Fairphonea lajittelemattomana talousjätteenä, vaan käytä sopiva elektronikkajätteen keräysjärjestelmää. On sinun vastuullasi poistaa Fairphonesta kaikki henkilökohtaiset tiedot ennen hävittämistä.

Vaatimustenmukaisuusvakuutus

Fairphone ilmoittaa täten, että radiolaite tyyppiä Fairphone-älypuhelin täyttää EU-direktiivin 2014/53/EU, RoHS-direktiivin (2011/65/EU) ja UK RE:n: 2017 (S.I. 2017/1206). EU:n ja ja UK:n vaatimustenmukaisuusvakuutuksen koko teksti on saatavilla täällä: www.fairphone.com/en/legal/declaration-of-conformity

Näet tämän laitteen säännöstiedot toimimalla näin:

1. Pyyhkäise aloitusnäytössä ylös > Settings.
2. Napauta Settings-näytössä > About phone > Regulatory information.

**Mukana ovat Google™-sovellus ja Google Chrome™
Google ja Android ovat Google LLC:n tavaramerkkejä.**

Turvaohjeet

Voit pienentää laitteen lähetystehoja siirtymällä paikkaan, jossa on eniten palkkeja (palkkinen määrä näyttää puhelimen näytössä).

Lähetysteho on suurempi rakennuksen sisällä, kun olet kaukana tukiasemasta tai kun sinun ja tukiaseman välissä on esteitä. Jos alueella on heikko vastaanotto (esimerkiksi raitiovaunussa, bussissa, hississä tai maanalaissessa pysäköintihallissa) tai verkon kattavuus on heikko, puhelin lisää lähetystehoa, mikä puolestaan kasvattaa käyttäjän altistusta.

Puhelimen näytön palkit ilmaisevat, kuinka paljon lähetystehoa puhelin käyttää. Mitä useampi

palkki näkyy, sitä voimakkaampi signaali vastaanotetaan. Käytä puhelinta paikassa, jossa vastaanotto on voimakkin eli jossa vastaanottoilmaisina suurimmillaan. Kun vastaanotto ei ole suurimmillaan, käytä tekstiviestejä.

Kädet vapaana- , jalankulku- ja kuulokesarjat

Pään altistumista radioaaltoille kannattaa vähentää käyttämällä langallista tai Bluetooth-kuulokesarjaa.

Metalliset implantit, tahdistimet ja raskaas

Suosittelaan, ettei matkapuhelinta koskaan käytetä raskaana olevan naisen vatsan lähellä eikä 20 cm lähempänä metallista implanttia, tahdistinta tai vastaavaa laitetta (kysy neuvoa lääkäriltäsi).

Vastuullinen käyttö

Varmista, että lapset ja nuoret käyttävät Fairphone-laitetta vastuullisesti eli välttävät käyttäytymällä rajoittavat puheluiden tiheyttä ja kestoja.

Liikenneturvallisuus

Fairphonon käyttö saattaa joissakin tilanteissa häiritä huomiokykyäsi ja aiheuttaa vaarallisen tilanteen (esimerkiksi autoa ajassa). Varmista, että tunnet alueelliset liikennesäännöt sekä mobiililaitteiden ja kuulokkeiden käyttöä koskevat kiellet ja rajoitukset.

Dansk Sundhed og sikkerhed

Elektrisk sikkerhed

Læs disse forholdsregler omhyggeligt for at sikre, at du bruger din Fairphone 4 5G sikkert. Modelnavnet på dette produkt er FP



Lydegenskaber og forholdsregler for at beskytte hørelsen

Din Fairphone har to indbyggede højttalere. Høretelefonens højttaler er placeret øverst i midten af enheden og vender mod fronten, og højttaleren er placeret i bunden af enheden med forsiden nedad. Høretelefonens højttaler er beregnet til at blive brugt nær det eller til visse funktioner som at ringe, men kan også afspille høj lyd, når enheden afspiller multimedier. Du kan også lytte til lyd ved hjælp af et headset (tilsluttet via USB-C-porten eller Bluetooth). Et headset er kun inkluderet i kassen på markeder, hvor dette er obligatorisk.

Din Fairphone er i stand til at afspille høj lyd. Langvarig brug af hovedtelefoner med høj lydstyrke kan føre til høreskade. Tænd for lyden, og kontroller lydstyrken, inden du placerer dem tæt på øret. Stræb efter at begrænse din eksponering for det højeste lydniveau. For at undgå mulig høreskade skal du ikke lytte med høj lydstyrke i lange perioder ad gangen.

Opladning og batteri

Oplad din Fairphone med et USB type C-kabel og en USB-kompatibel oplader – helst en, der er kompatibel med QC 3.0 (9Vdc, 3A) eller en anden anvendelig standard for mobiloplader. Brug af beskadede kabler, opladere eller opladning, når der er fugtig, kan forårsage elektrisk stød.

Oplad kun din enhed ved hjælp af et datakabel eller en oplader, der følger IEC/EN 62684-standarden, som den, du kan finde på www.fairphone.com/accessories-fp4.

Brug af inkompatibelt tilbehør eller inkompatible reservedele kan få alvorlige konsekvenser for din Fairphone. Dit batteri er et lithium-ion-batteri. Brug ikke batterier ved høje temperaturer, og udsæt det ikke for overdreven varme. Opbevar din Fairphone et godt ventileret sted, når du bruger eller oplader den. Brug din enhed inden for temperaturintervallet -10C til +55C. Opbevar din Fairphone et godt ventileret sted, når du bruger eller oplader den. Oplad ikke enheden, når omgivelsestemperaturen er over +40C.

Vedvarende udsættelse for høje eller lave temperaturer kan have en indvirkning på enhedens funktion. Hvis enheden bliver for varm, skal du lade den køle lidt af og undgå at efterlade telefonen i direkte sollys.

Hvis du har brug for at udskifte dit batteri, skal du sikre dig, at det er et originalt Fairphone-batteri. For instruktioner i, hvordan du sikkert udskifter batteriet, se venligst vores Quick Start Guide. Bortskaf brugte batterier ansvarligt på et egnet indsamlingsanlæg for elektronisk affald, da de indeholder materialer, der er farlige for dit helbred og miljøet.



Dette symbol angiver et separat indsamlingssystem for batterier. Konsulter din kommunes websted, hvis du har brug for yderligere præcisering af det separate program for genbrug af affald.

ADVARSEL

DER ER EKSPLOSIONSFARE, HVIS BATTERIET UDSKIFTES MED EN FORKERT TYPE. BORTSKAF BRUGTE BATTERIER I HENHOLD TIL INSTRUKTIONERNE.

Fairphone understøtter og tager kun ansvar for batterier, der er egnet til FP4-modellen (Modelnummer: F4AC1). Batterier, der ikke er fremstillet af Fairphone, understøttes ikke og kan udgøre en risiko for din enhed samt for dit helbred og din sikkerhed. Brug af batterier, der ikke overholder regionale, nationale og internationale lovgivningsmæssige standarder, frarådes kraftigt.

Fairphone udskiftelige dele

Din Fairphone er designet, så den er nem at åbne og reparere, men læs vejledningen grundigt, og benyt kun reservedelene til det formål, de er beregnet til. Forsøg ikke på at adskille reservedele yderligere. De er beregnet til at blive brugt, som de er, når du modtager dem. Hold Fairphone-reservedele og andre mindre dele uden for børns rækkevidde.

For at sikre at din enhed håndteres sikkert, råder vi dig til at følge nedenstående punkter:

(i) Gennemgå omhyggeligt og følg vejledningerne på linket: www.fairphone.com/tutorials-fp4. De er tænkt som vejledninger, der skal guide dig gennem processen med at åbne din enhed.

(ii) Sørg for, at du har det rigtige værktøj til at udtage eller installere nye reservedele. Hvis du udtager eller installerer nye reservedele på din enhed uden brug af det rigtige værktøj, vil det sandsynligvis medføre skader. Skulle det ske, gælder din garanti ikke. Vi anbefaler kun at bruge en Philips 00-skruetrækker til at fjerne skruerne. Brug ikke et skarpt værktøj, når du afmonterer stikkene på dine udskiftelige dele.

(iii) Hvis du beslutter at udskifte dele gennem selvreparation, skal du være opmærksom på, at det undertiden måske ikke er den specifikke udskiftelige del, der er defekt, og at din enhed muligvis ikke fungerer korrekt på grund af andre årsager såsom softwareproblemer. Derfor kan det være, at dit problem ikke løses ved at skifte delen ud. Hvis du er i tvivl, kan du kontakte vores kundeservice. Hvis du har brug for yderligere support, så kontakt os på <http://www.fairphone.com/support>.

Fairphone understøtter kun udskiftelige dele, der købes direkte via Fairphone eller autoriserede tredjepartsleverandører.

Eksplosive områder

Oplad eller brug ikke din Fairphone i et område, der kan være eksplosivt, såsom et brændstof eller i områder, hvor luften indeholder kemikalier eller partikler (såsom korn, støv eller metalpulver). Følg alle skilte og instruktioner.

Specifik absorptionsstørrelse (SAR)

Den specifikke absorptionsstørrelse (SAR) måler menneskers eksponering for radiofrekvensemissioner fra en række elektroniske enheder såsom mobiltelefoner. Den bedste måde at minimere eksponering på er at bruge et håndfri headset. Mobiltelefonetuiet med metaldele kan ændre enhedens radiofrekvensudsendelse, herunder dens overholdelse af retningslinjerne for radiofrekvenseksponering, på en måde, der ikke er testet eller certificeret. Selvom denne enhed er testet for at bestemme SAR i hvert frekvensbånd, er det ikke alle frekvenser, der er tilgængelige i alle områder. Frekvensbånd er afhængige af din tjenestudbyders trådløse netværk og de netværk, du opretter forbindelse til for roaming.

Radiofrekvensinterferens

Selvom din Fairphone er designet, testet og fremstillet til at overholde reglerne for radiofrekvensemissioner, kan sådanne emissioner påvirke driften af andet elektronisk udstyr negativt og få dem til at fungere forkert. Sørg for, at du overholder brugsbegrænsninger, der er specifikke for bestemte placeringer (f.eks. hospitaler, fly, servicestationer, skoler osv.). Sluk din Fairphone, eller brug flytilstand til at deaktivere din Fairphones trådløse sendere, hvor brugen er forbudt, f.eks. når du rejser i fly, eller når myndighederne beder om det.

Medicinsk udstyr

Din Fairphone indeholder radioer, der udsender elektromagnetiske felter, som kan forstyrre implanteret medicinsk udstyr, f.eks. cochleaimplantater, pacemakere, hjerte defibrillatorer, insulinpumper, neurostimulatorer osv. For at undgå potentiel interferens foreslår vi at opretholde en afstand på ca. 15 cm (6 tommere) mellem din Fairphone og din eller andres implanterede medicinske udstyr. Fairphone anbefaler at bruge din enhed på øret i den modsatte side af kroppen, hvor din pacemaker er implanteret, for at skabe lidt ekstra afstand mellem din pacemaker og enheden. Hvis du har en pacemaker, skal du undgå at bære din Fairphone i din bryststamme og holde den anbefalede afstand, når du bruger telefonen (f.eks. under opkald). Hvis du har mistanke om interferens, skal du straks slukke for din Fairphone og kontakte din læge. Hvis du har andre helbredsmæssige forhold, som du mener kan blive påvirket af din Fairphone (f.eks. krampanfald, blackouts, overanstrengelse af øjnene eller hovedpine), skal du konsultere din læge, inden du bruger din Fairphone. Kontakt din læge for at finde ud af, om driften af din Fairphone kan forstyrre driften af dit medicinske udstyr.

Hjertesikkerhed

Som en forholdsregel må du ikke bære din telefon i samme højde som eller mod dit hjerte, underarm, hofte eller underliv.

Gentagne bevægelser

Når du udfører gentagne aktiviteter som at skrive, kan du lejlighedsvis opleve ubehag i dine hænder, arme, håndled, skuldre, nakke eller andre dele af din krop. Hvis du oplever ubehag, skal du stoppe med at bruge din Fairphone og konsultere din læge.

Farlige aktiviteter

Din Fairphone er ikke beregnet til brug til aktiviteter, hvor svigt eller brug af enheden kan føre til død, personskade eller alvorlige miljøskader.

Kvælningsfare

Noget Fairphone-tilbehør kan udgøre en kvælningsfare for små børn. Opbevar dette tilbehør væk fra små børn.

Garanti

Dette produkt er dækket af Fairphones garanti. Fairphone-garantien er en producentgaranti, der dækker fabriktionsfejl, herunder forkert eller dårligere håndværk til materialer og design i den angivne garantiperiode på 24 måneder for mobiltelefonen. Denne garanti inkluderer ikke funktionsfejl eller mangler som følge af forkert håndtering eller normal slitage. Find garantien i sin fulde længde og gældende garantiundtagelser ved at besøge: www.fairphone.com/en/legal.

Fairphone-garantien erstatter, indskrænker, begrænser eller påvirker på anden vis ikke dine rettigheder i henhold til forbrugerlovgivningen. For mere information om dine lokale forbrugerlove, bedes du kontakte din lokale forbrugerorganisation.

Hvis du bemærker defekter eller funktionsfejl i dit produkt, bedes du straks informere Fairphones kundeserviceteam. Hvis du ikke gør det rettidigt, kan det have indflydelse på, hvor effektivt problemet kan håndteres. Kontakt os på: www.fairphone.com/support.

Ud over denne produktgaranti tilbyder Fairphone en kommerciel garanti for Fairphone 4-5G kunder, der registrerer sig via www.fairphone.com/warranty.

Gældende lovgivning

Denne garantierklæring er underlagt lovgivningen i Nederlandene. Alle tvister, der opstår i forbindelse med garantien, skal indbringes for en kompetent nederlandsk domstol. Intet i dette afsnit påvirker dine rettigheder som forbruger til at forlade sig på obligatoriske bestemmelser i lokal lovgivning.

Juridiske oplysninger

De væsentligste juridiske oplysninger fra Fairphone om din brug af dig er tilgængelige i telefonens indstillingsmenu. Sådan tjekker du disse oplysninger:

Tryk på Indstillinger
Scroll ned, og tryk på "Om telefonen"
Tryk på Juridiske oplysninger

Find flere juridiske oplysninger på: www.fairphone.com/en/legal.

Politik om beskyttelse af personlige oplysninger

Dit privatliv er vigtigt for Fairphone. Vores politik for beskyttelse af personlige oplysninger beskriver, hvordan vi indsamler, bruger og beskytter dine personlige oplysninger. Læs mere på www.fairphone.com/en/legal.

Juridiske politikker

Sørg for at læse den udvidede garanti, vilkår og betingelser og slutbrugerlicensaftalen på www.fairphone.com/en/legal.

Software

Fairphone leverer mobiltelefoner, der anvender Android™ operativsystemet med Google Mobile Services (GMS). Til dette operativsystem leverer Fairphone softwareopdateringer og rettelser. Bemærk, Fairphone yder kun support og rettelser til umodificeret, officielt frigivet software. Hvis der identificeres softwarefejl eller fejl, bedes du kontakte Fairphone eller henvisse til vores liste over kendte problemer for at se den aktuelle udviklingsstatus: www.fairphone.com/support. Software er et væsentligt aspekt af mobiltelefonen, og Fairphone vil gøre alt, hvad den kan, for at give dig rettidige softwareopdateringer og rettelser, når det er muligt og nødvendigt. For tredjepartssoftware er Fairphone afhængig af eksterne parter for at stille opdateringer til rådighed rettidigt.

Du må ikke videresælge, underlicensere, leje, lease, overføre, videregive eller låne denne software til nogen tredjepart. Du må ikke ændre, modificere, reverse engineer eller dekompile denne software.

Yderligere oplysninger

Retureringer

Hvis du skifter mening og ønsker at returnere et købt produkt via Fairphones onlinebutik, har du ret til at gøre det inden for 14 kalenderdage fra leveringsdatoen uden at give nogen grund og uden straf. For at påbegynde en retur og modtage returadressen bedes du kontakte Fairphones kundeserviceteam. Hvis du anmoder om en retur via kundeservice, skal du sikre dig, at enheden sendes tilbage inden for 14 kalenderdage fra datoen for din anmodning. Sørg for at returnere dit produkt i samme stand som det blev købt, da du holdes ansvarlig for forringelsen af produktets produktærens værdi. Send ikke din telefon, før du modtager yderligere instruktioner fra vores supportagenter. Forsendelsesadresser vil variere afhængigt af dit marked.

Hvis du har købt et produkt gennem en af vores salgspartnere, bedes du kontakte dem direkte angående deres returpolitik.


Support

For yderligere information om konfiguration, brug, opdatering og reparation af din Fairphone samt ofte stillede spørgsmål, vejledninger og vores fællesskabsforum, besøg www.fairphone.com/support.

Erklæring om overholdelse

Fairphone er i overensstemmelse med følgende EU-lovgivning og UK-lovgivning:

REACH (EF nr. 1907/2006) og dens ændringer: Forordningen om registrering, vurdering, godkendelse og begrænsning af anvendelsen af kemikalier. Den respektive britiske lovgivning som et resultat af Brexit er REACH osv. (Ændring osv.) (EU Exit) Regulations 2020.

 WEEE-direktivet (2012/19 / EU): Direktivet sigter mod at reducere virkningen af elektronisk affald og optimere bortskaffelse, indsamling, genbrug, genanvendelse og nyttiggørelse med strenge miljø- og sundhedsstandarder. Fairphone har registreret sig hos de respektive myndigheder og tilmeldt sig tilbagetagelsesordning. Den respektive britiske lovgivning som et resultat af Brexit er Waste Electrical and Electronic Equipment Regulations 2013.

EU-direktiv om batterier og akkumulatører, affaldsbatterier og akkumulatører (2006/66/EF) og dets ændringer: Direktivet forbyder brug af farlige stoffer såsom kviksølv og cadmium

i batterier. Det indeholder også regler for indsamling og genanvendelse af batterier. Den respektive britiske lovgivning som et resultat af Brexit er Batteries and Accumulators (Placing on the Market) Regulations 2008.



Derudover angiver CE-mærkning og UKCA-mærkning på Fairphone, at Fairphone er i overensstemmelse med følgende EU- og UK-lovgivning:

RoHS-direktivet (2011/65/EU) og dets ændringer og den respektive britiske lovgivning, Restriction of the Use of Certain Hazardous Substances in Electrical and Electronic Equipment Regulations 2012.

RED-direktivet (2014/53/EU) og den respektive britiske lovgivning, Radio Equipment Regulations 2017.

Specifik (SAR): Din Fairphone er designet til ikke at overskride eksponeringsgrænserne for radiofrekvensemissioner anbefalet af internationale retningslinjer.

Din Fairphone overholder gældende SAR-grænser på 2,0 W/kg (hoved, krop), 4,0 W/kg (lem).

De specifikke SAR-værdier for din Fairphone er: 0,494 W/Kg (hoved) og 0,993 W/Kg (krop) og 2,916 W/Kg (lem). Fairphone SAR blev målt i et certificeret laboratorium og er tilgængelig på www.fairphone.com/en/legal/regulatory-update-sar

Kropsbåret SAR-test er udført i en skilleafstand på 0,5 cm. For at overholde retningslinjerne for eksponering for radiofrekvens skal din Fairphone placeres mindst så langt væk fra kroppen.

Denne smartphone er katalogiseret som radioudstyr underlagt begrænsninger i henhold til RED-direktivet (2014/53/EU), hvilket betyder, at FP4 kun er begrænset til indendørs brug, når det fungerer i frekvensområdet 5150 til 5350 MHz.

Restriction of Use

	UK		AD	AT	BE	BG	CH	CY	CZ	DE	DW
			EE	EL	ES	FI	FR	HR	HU	IE	IT
			LI	LT	LU	LV	MC	MT	NL	NO	PL
			PT	RO	SE	S	SK	SM	VA	UK(NI)	

I EU fungerer denne smartphone muligvis inden for følgende frekvensbånd (maksimal effekt efter design er angivet):

GSM 900 MHz: 33.50 dBm	5G NR n8: 25.00 dBm
GSM 1800 MHz: 30.50 dBm	5G NR n20: 25.00 dBm
UMTS band 1: 24.00 dBm	5G NR n28: 25.00 dBm
UMTS band 8: 24.50 dBm	5G NR n38: 24.50 dBm
LTE band 1: 24.00 dBm	5G NR n41: 24.50 dBm
LTE band 3: 24.00 dBm	5G NR n77: 24.50 dBm
LTE band 7: 24.50 dBm	5G NR n78: 27.00 dBm
LTE band 8: 25.00 dB	NFC 13.56 MHz: -16,66 dBµA/m @10m
LTE band 20: 25.00 dBm	Bluetooth 5.1: 12.31 dBm
LTE band 28: 25.00 dBm	WiFi 2.4GHz: 17.82 dBm
LTE band 38: 24.50 dBm	WiFi 5G Band 1(5150-5250MHz): 14.79 dBm
LTE band 40: 24.50 dBm	WiFi 5G Band 2(5250-5350MHz): 13.96 dBm
5G NR n1: 24.50 dBm	WiFi 5G Band 3(5470-5725MHz): 14.00 dBm
5G NR n3: 24.50 dBm	WiFi 5G Band 4(5725-5850MHz): 12.94 dBm
5G NR n7: 24.50 dBm	

5 GHz trådløst LAN-frekvensbånd er kun begrænset til indendørs brug i hele EU og Storbritannien.

Håndtering

Hånder dine Fairphone med omhu. Den er lavet af metal, glas og plastik og har følsomme elektroniske komponenter inde. Din Fairphone kan blive beskadiget, hvis den tabes, brændes, punkteres, knuses eller kommer i kontakt med væsker. Brug ikke en beskadiget Fairphone, f.eks. en med en revnet skærm, da det kan forårsage personskade. Hvis du er bemyndet for at ride overfladen på din Fairphone, skal du overveje at bruge et etui eller et cover.

Bortskaf ikke din Fairphone som usorteret kommunalt affald, men på et egnet elektronisk affaldsindsamlingsanlæg. Du er ansvarlig for at slette alle personlige oplysninger fra din Fairphone, før du bortskaffer den.

Erklæring om overholdelse af standarder

Fairphone erklærer hermed, at radioudstyrstypen Fairphone-smartphone er i overensstemmelse med direktiv EU-direktiv 2014/53/EU, RoHS Direktiv (2011/65/EU) og UK RER 2017 (S.I. 2017/1206). Teksten til EU- og UK-erklæringen om overensstemmelse er tilgængelig i sin fulde længde her: www.fairphone.com/en/legal/declaration-of-conformity

For at se de lovgivningsmæssige oplysninger på denne enhed skal du gøre følgende:

1. Fra Hjemmeskærmen, stryg op > Indstillinger.
2. På skærmen Indstillinger skal du trykke på > Om telefonen > Oplysninger om lovgivning.

Leveres med Google™-appen og Google Chrome™

Google og Android er varemærker tilhørende Google LLC.

Sikkerhedsinstruktioner

For at reducere enhedens transmissionskraft skal du flytte dig til et sted med det maksimale antal søjler (angivet med antallet af søjler, der vises på telefonens skærm).

Transmissionseffekten er højere, når du er inde i en bygning, når du er langt fra en basestation, eller når der er forhindringer mellem dig og basestationen. I et område med dårlig modtagelse (f.eks. sporvogn, bus, elevator eller underjordisk parkeringshus) eller i en sektor med dårlig netværksdækning eller telefonen sin transmissionskraft, hvilket efterfølgende øger brugerens eksponeringsniveau.

Søjlerne, der vises på telefonens skærm, angiver, hvor meget strøm telefonen sender. Jo højere antal søjler, jo stærkere signal modtages. Brug telefonen, hvor modtagelsen er stærkest, dvs. når modtagelsesindikatoren viser maksimalt niveau. Når modtagelsen ikke er maksimal, skal du bruge tekstbeskeder i stedet.

Håndfri sæt, fodgængere og høretelefoner

Det anbefales hovedets eksponering for radiobølger rådes brugerne til at bruge et kablet eller Bluetooth-sættet.

Metalimplantater, pacemakere og graviditet

Det anbefales aldrig at betjene en mobiltelefon i nærheden af en gravid kvindes mave eller inden for 20 cm fra metalimplantater, pacemakere eller lignende enheder (konsulter din læge).

Fornuftig brug

Sørg for fornuftig brug af din Fairphone-enhed af børn og unge ved at undgå natlig kommunikation og begrænse hyppigheden og varigheden af opkald.

Trafiksikkerhed

Brug af din Fairphone under visse omstændigheder kan distrahere dig og kan forårsage en farlig situation (f.eks. når du kører bil). Sørg for, at du er opmærksom på færdselsreglerne i dit område og det specifikke forbud eller begrænsningen af brugen af mobile enheder eller hovedtelefoner.

Norsk Helse og sikkerhet

Elektrisk sikkerhet

Les disse forholdsreglene nøye slik at du er sikker på at du bruker Fairphone 4 5G- på en sikker måte. Modellnavnet på produktet ditt er FP4.

Lydegenskaper og forholdsregler for hørselen

Fairphone har to innebygde høyttalere. Hørehøyttaleren er plassert øverst i midten på enheten, vendt mot fronten, høyttaleren er plassert nederst på enheten, vendt nedover. Hørehøyttaleren er tiltenkt bruk inntil øret for visse funksjoner som å ringe, men den kan også avspille høy lyd når enhetens multimediaspiller er i bruk. Du kan også lytte til lyd ved bruk av hovedtelefoner (kablet til via USB-C-porten eller Bluetooth). Hovedtelefoner er kun inkludert i esken i markeder der dette er obligatorisk.



Fairphone kan fungere med høyt volum. Langvarig bruk av hovedtelefoner ved høyt volum kan føre til hørselsskader. Skru på lyden og kontroller lydstyrken før du plasserer telefonen inntil øret. Målet er å begrense at du blir utsatt for det høyeste volumet. For å forhindre potensiell hørselsskade må du unngå høyt volumnivå i lange perioder.

Lading og batteri

Lad Fairphone-en din med en USB type C-kabel og USB-kompatibel lader – helst en som er kompatibel med QC 3.0 (9 Vdc, 3 A) eller en annen kompatibel universal strømadapter. Bruk av skadede kabler eller ladere eller hvis du lader når det er fuktig, kan føre til elektrisk støt.

Lad bare enheten din med en datakabel eller lader som følger standarden IEC/EN 62684, som du finner på www.fairphone.com/accessories-fp4.

Bruk av inkompatibelt tilbehør eller reservedeler kan få alvorlige konsekvenser for Fairphone-en din. Batteriet ditt er et litiumionbatteri. Ikke bruk batteriet ved høye temperaturer eller utsatt for høy varme. Oppbevar Fairphone-en din på et godt ventilert sted når du bruker eller lader den. Det anbefales at du bruker enheten din i temperaturer på mellom -10 °C og +55 °C. Oppbevarer Fairphone-en din på et godt ventilert sted når du bruker eller lader den. Ikke lad enheten når omgivelsestemperaturen er over +40 °C.

Vedvarende eksponering for høye eller lave temperaturer kan ha en innvirkning på enhetens drift. Hvis enheten blir for varm må du la enheten avkjøle seg og unngå å la telefonen stå i direkte sollys.

Hvis du trenger å skifte batteri må du sørge for at det er et originalt Fairphone-batteri. For instruksjoner om hvordan du trygt skifter batteri kan du se vår Quick Start Guide. Kast brukte batterier på en ansvarlig måte på et egnet elektronisk avfallsinnsamlingsanlegg fordi batteriene inneholder materialer som er helse- og miljøskadelige.



Dette symbolet indikerer separat avfallsinnsamling for batterier. Ta kontakt med kommunens nettsted hvis du trenger ytterligere oppklaring om det separate avfallsgjenvinningsprogrammet.

FORSIKTIG
FARE FOR EKSPLOSJON DERSOM BATTERI ERSTATTES MED EN URIKTIG TYPE. AVHEND BRUKTE BATTERIER I HENHOLD TIL BRUKERVEILEDNINGEN.

Fairphone støtter og tar ansvar kun for batterier som samsvare med FP4-modellen (modellnummer: F4AC1). Batterier som ikke er produsert av Fairphone støttes ikke og kan utgjøre en risiko for enheten din samt for helse og sikkerhet. Bruk av batterier som ikke oppfyller regionale, nasjonale og internasjonale reguleringsstandarder farrådes på det sterkeste.

Fairphone utskiftbare deler

Fairphone er designet for å være lett å åpne samt reparere, men du bør lese disse instruksjonene nøye og bruke reservedelene kun slik de var tiltenkt. Ikke prøv å demontere reservedelene, de skal brukes slik de er når du mottar dem. Oppbevar Fairphone-reservedelene og andre små deler utligngjelig for barn.

For å sørge for sikker håndtering av enheten din anbefaler vi deg å vurdere følgende punkter:

(i) Se nøye gjennom og følg denne opplæringslenken her: www.fairphone.com/tutorials-fp4. De inneholder informative dokumenter som veileder deg gjennom prosessen med å åpne enheten.

(ii) Forsikre deg om at du har det korrekte verktøyet som trengs for å ta ut eller installere nye reservedeler. Hvis du tar ut og installerer de utskiftbare delene i enheten uten korrekt verktøy vil det sannsynligvis forårsake skade. Hvis det skjer vil ikke garantien din lenger være gyldig. Vi anbefaler at du kun bruker a Philips 00-skrutrekker for å fjerne skruene. Ikke bruk et skarpt verktøy når du kobler fra kontaktene til de utskiftbare reservedelene.

(iii) Hvis du bestemmer deg for å skifte ut deler ved å gjøre det selv bør du være klar over at det noen ganger ikke er den spesifikke delen som er defekt, og at enheten kanskje ikke fungerer som den skal grunnet andre årsaker, som programvarefeil. Derfor er det mulig at problemet ikke løses ved å erstatte en reservedel. Hvis du er i tvil kan du kontakte kundestøtten vår. Hvis du trenger mer hjelp kan du kontakte oss her: www.fairphone.com/support.

Fairphone støtter bare reservedeler som kan kjøpes direkte via Fairphone eller hos autoriserte

tredjepartsforhandlere.

Eksplosive omgivelser

Ikke lad eller bruk Fairphone i et område som kan være eksplosivt, for eksempel der du fyller på drivstoff eller i omgivelser der luften inneholder kjemikalier eller partikler (som korn, støv eller metallpulver). Følg alle skilt og instruksjoner.

Spesifikk absorpsjonsrate (SAR)

Den spesifikke absorpsjonshastigheten (SAR) måler menneskelig eksponering for radiofrekvensutslipp fra en rekke elektroniske enheter som mobiltelefoner. Den beste måten å redusere eksponeringen på er å bruke et håndfrisett. Mobiltelefondeksele med metalldeiler kan endre radiofrekvensytelsen til enheten, dette omfatter overholdelsen av retningslinjene for eksponering for radiofrekvens, på en måte som ikke er testet eller sertifisert. Selv om denne enheten er testet for å bestemme SAR i hvert frekvensbånd er ikke alle frekvenser tilgjengelige i alle områder. Frekvensbånd er avhengig av tjenesteleverandørens trådløse nettverk og nettverkene du kobler til for roaming.

Radiofrekvensinterferens

Selv om din Fairphone er designet, testet og produsert for å overholde forskriftene som regulerer radiofrekvensutslipp kan slike utslipp påvirke driften av annet elektronisk utstyr på en negativ måte og forårsake funksjonsfeil. Sørg for at du overholder bruksbegrensninger som er spesifikke for bestemte steder (for eksempel sykehus, fly, bensinstasjoner, skoler osv.). Slå av Fairphone-en eller bruk flymodus for å deaktivere Fairphones trådløse sendere der dette er forbudt, for eksempel under flyreise eller når myndighetene ber om det.

Medisinske enheter

Fairphone inneholder radioer som avgir elektromagnetiske felt som kan forstyrre implanterte medisinske apparater, som for eksempel cochleaimplantater, pacemakere, hjertestartere, insulinpumper, nervestimulatore osv. For å unngå potensiell forstyrrelse foreslår vi at du holder en avstand på ca. 15 cm (6 tommer) mellom Fairphone og din eller andres implanterte medisinske enheter. Fairphone anbefaler at du bruker enheten din på det øret som er på motsatt side av der pacemakeren din er implantert slik at du får ekstra avstand mellom pacemakeren din og telefonen. Hvis du har en pacemaker bør du unngå å oppbevare Fairphone-en i brystrommen og holde den anbefalte avstanden når du bruker telefonen (f.eks. under samtaler). Hvis du mistenker forstyrrelser må du slå av Fairphone-en umiddelbart og rådføre deg med legen din. Hvis du har andre medisinske tilstander som du mener kan bli påvirket av Fairphone-en (f.eks. epileptiske anfall, blackout, slitte øyne eller hodepine), må du rådføre deg med legen din før du bruker Fairphone. Ta kontakt med legen din for å avgjøre om bruken av Fairphone kan forstyrre bruken av det medisinske utstyret ditt.

Hjertesikkerhet

Som en forholdsregel bør du ikke holde telefonen i hjertehøyde eller mot hjertet, under armen, ved hoften eller underlivet.

Gjentatte bevegelser

Når du utfører gjentatte bevegelser, som å skrive, kan du oppleve sporadisk ubehag i hender, armer, håndledd, skuldre, nakke eller andre deler av kroppen din. Hvis du opplever ubehag, må du slutte å bruke Fairphone og rådføre deg med legen din.

Farlige aktiviteter

Fairphone er ikke ment for bruk under aktiviteter der feil på enheten kan føre til død, personskaide eller alvorlig miljøskade.

Kvelningsfare.

Noen Fairphone-tilbehør kan utgjøre en kvelningsfare for små barn. Oppbevar dette tilbehøret utilgjengelig for små barn.

Garanti

Dette produktet dekkes av Fairphone-garantien. Fairphone-garantien er en produsentgaranti som dekker produksjonsfeil, det omfatter feil eller dårlig utførelse av produkter, materialer og design i den angitte garantiperioden på 24 måneder, for mobiltelefonen. Denne garantien inkluderer ikke funksjonsfeil eller mangler som følge av feil håndtering eller normal slitasje. For fullstendig garanti og gjeldende garantiunntak kan du lese her: www.fairphone.com/legal.

Fairphone-garantien vil ikke, erstatte, begrense eller på annen måte påvirke rettighetene dine i henhold til forbrukerloven. For mer informasjon om dine lokale forbrukerlover kan du kontakte din lokale forbrukerorganisasjon.

Hvis du oppdager feil eller funksjonsfeil på produktet ditt ber vi deg om å informere Fairphone kundestøtte team umiddelbart. Unnlater du å gjøre det i tide kan det ha innvirkning på hvor raskt problemet kan håndteres. Kontakt oss her: www.fairphone.com/support.

I tillegg til denne produksjonsgarantien tilbyr Fairphone en kommersiell garanti for Fairphone 4 5G-kunder som registrerer seg via www.fairphone.com/warranty.

Gjeldende lovgivning

Den grunnleggende juridiske informasjonen er underlagt lovgivningen i Nederland. Alle tvister som oppstår i forbindelse med garantien skal bringes inn for en kompetent nederlandsk domstol. Ingenting i dette avsnittet påvirker forbrukerrettighetene dine fagsatt i ufravikelige bestemmelser i lokal lovgivning.

Juridisk informasjon

Den grunnleggende juridiske informasjonen om Fairphone vedrørende bruk er tilgjengelig under innstillingsmenyen i telefonen din. For å se denne informasjonen:

Klikk på Innstillinger

Rull nedover og klikk på "Om telefonen"

Klikk på Juridisk informasjon

For mer juridisk informasjon kan du gå til: www.fairphone.com/en/legal.

Personvernerklæring

Sørg for å lese om utvidet garanti, vilkår og lisensavtalen for sluttbrukere her www.fairphone.com/en/legal.

Juridiske retningslinjer

Sørg for å lese om utvidet garanti, vilkår og lisensavtalen for sluttbrukere her www.fairphone.com/en/legal.

Programvare

Fairphone leverer mobiltelefoner med Android™ operativsystem med Google Mobile Services (GMS). For dette operativsystemet gir Fairphone deg programvareoppdateringer og -reparasjoner. Vær oppmerksom på at Fairphone kun tilbyr støtte og reparasjoner for uendrede, offisielle programvare. Hvis det oppdages feil kan du kontakte Fairphone eller se listen over kjente problemer for å se gjeldende utviklingsstatus her: www.fairphone.com/support. Programvaren er et viktig aspekt av mobiltelefonen, og Fairphone vil gjøre alt i sin makt for å gi deg oppdaterte programvareoppdateringer og rettelser når det er mulig og nødvendig. For tredjepartsprogramvare er Fairphone avhengig av eksterne parter for å gjøre oppdateringer tilgjengelig i rett tid.

Du kan ikke videregjøre, videreleisensiere, leie, leie ut, overføre, utlevere eller låne ut denne programvaren til en tredjepart. Du kan ikke endre, foreta omvendt utvikling eller dekompile denne programvaren.

Tilleggsinformasjon

Retur

Hvis du ombestemmer deg og ønsker å returnere et produkt som er kjøpt via Fairphones nettbutikk har du rett til å gjøre det innen 14 kalenderdager fra leveringsdatoen uten å oppgi grunn og uten å bli pålagt straffgebyr. For å starte en retur og motta returadressen kan du kontakte Fairphones kundestøtte team. Hvis du ber om retur via kundestøtte må du sørge for at enheten sendes tilbake innen 14 kalenderdager fra forespørselsdatoen. Sørg for å returnere produktet i samme stand som det var i da det ble kjøpt, hvis ikke vil du være ansvarlig for den reduserte verdien av produktet. Ikke send telefonen før du mottar tydeligere instruksjoner for den varte kundestøtte team. Leveringsadresser vil variere avhengig av markedet du befinner deg i.

Hvis du kjøpte et produkt gjennom en av våre salgspartnere kan du kontakte dem direkte angående retningslinjer for retur.

Støtte

For mer informasjon om konfigurering, bruk, oppdatering og reparasjon av Fairphone, i tillegg til ofte stilte spørsmål, veiledninger og vårt fellesskapsforum kan du besøke www.fairphone.com/support.

Samsvarserklæring

Fairphone oppfyller følgende EU- og britisk lovgivning:

REACH (EC No 1907/2006) og tilhørende endringer: forskrift om registrering, evaluering, godkjenning og begrensning for bruk av kjemikalier... Den respektive britiske lovgivningen som resultat av Brexit er REACH osv. (endringer osv.) (EU Exit) forskrifter 2020.



WEEE-direktivet (2012/19/EU): Direktivet tar sikte på å redusere innvirkningen av elektronisk avfall og optimalisere avhending, innsamling, gjenbruk, resirkulering og gjenvinning med strenge miljø- og helsestandarder. Fairphone er registrert hos de respektive myndighetene og har registrert seg i tilbakeføringsordninger. Den respektive britiske lovgivningen som et resultat av Brexit er Waste Electrical and Electronic Equipment Regulations 2013.

EU-direktivet om batterier og akkumulatører, brukte batterier og akkumulatører (2006/66 / EC) og tilhørende endringer: Direktivet forbyr bruk av farlige stoffer som kvikksølv og kadmiem i batterier. Direktivet inneholder også regler for innsamling og gjenvinning av batterier. Den respektive britiske lovgivningen som et resultat av Brexit er regelverket 2008 om batterier og akkumulatører (markedsplassing).



I tillegg indikerer CE-merkingen og UKCA-merkingen på Fairphone-en at Fairphone er i samsvar med følgende EU- og UK-lovgivning:

RoHS-direktivet (2011/65 / EU) og tilhørende endringer samt den respektive britiske lovgivningen, forskrifter om begrensning av bruk av visse farlige stoffer i elektrisk og elektronisk utstyr 2012.

RED-direktivet (2014/53/EU) og den respektive britiske lovgivningen, radioutstyrsreglementet 2017.

Spesifikk absorpsjonsrate (SAR): Fairphone er designet for ikke å overskride eksponeringsbegrensningene for radiofrekvensutslipp som anbefalt av internasjonale retningslinjer. Fairphone oppfyller gjeldende SAR-begrensninger på 2,0 W / kg (hode, kropp), 4,0 W / kg (kroppsdel).



De spesifikke SAR-verdiene for din Fairphone er: 0.494 W / kg (hode) og 0.993 W / kg (kropp) og 2.916 W / kg (kroppsdel). Fairphone SAR ble målt i et sertifisert laboratorium og er tilgjengelig her www.fairphone.com/en/legal/regulatory-update-sar.

Kroppsbåret SAR-testing er utført med en avstand på 0,5 cm. For å oppfylle retningslinjene for radiofrekvenseksponering bør Fairphone-en være plassert minst så langt unna kroppen.

Denne smarttelefonen er katalogisert som radioutstyr og er underlagt begrensninger i henhold til RED-direktivet (2014/53 / EU), det vil si at FP4 er begrenset til kun innendørs bruk når den opererer i frekvensområdet 5150 til 5350 MHz.

Restriction of Use

	UK		AD	AT	BE	BG	CH	CY	CZ	DE	DK
			EE	EL	ES	FI	FR	HR	HU	IE	IT
			LI	LT	LU	LV	MC	MT	NL	NO	PL
			PT	RO	SE	SI	SK	SM	VA	UK(NI)	

I EU kan denne smarttelefonen operere innenfor følgende frekvensbånd (maksimal effekt etter design er angitt): LTE-bånd 7xx.xxdBm

GSM 900 MHz: 33.50 dBm
GSM 1800 MHz: 30.50 dBm
UMTS band 1: 24.00 dBm
UMTS band 8: 24.50 dBm
LTE band 1: 24.00 dBm
LTE band 3: 24.00 dBm
LTE band 7: 24.50 dBm
LTE band 8: 25.00 dBm
LTE band 20: 25.00 dBm
LTE band 28: 25.00 dBm
LTE band 38: 24.50 dBm
LTE band 40: 24.50 dBm
5G NR n1: 24.50 dBm
5G NR n3: 24.50 dBm
5G NR n7: 24.50 dBm

5G NR n8: 25.00 dBm
5G NR n20: 25.00 dBm
5G NR n28: 25.00 dBm
5G NR n38: 24.50 dBm
5G NR n41: 24.50 dBm
5G NR n77: 24.50 dBm
5G NR n78: 27.00 dBm
NFC 13.56 MHz: -16.66 dBμA/m @10m
Bluetooth 5.1: 12.31 dBm
WiFi 2.4GHz: 17.82 dBm
WiFi 5G Band 1(5150-5250MHz): 14.79 dBm
WiFi 5G Band 2(5250-5350MHz): 13.96 dBm
WiFi 5G Band 3(5470-5725MHz): 14.00 dBm
WiFi 5G Band 4(5725-5850MHz): 12.94 dBm

5 GHz frekvensbånd for trådløst LAN er begrenset til kun innendørs bruk i hele EU og Storbritannia.

Håndtering

Håndter Fairphone-en din med forsiktighet. Den er laget av metall, glass og plast og har sensitive elektroniske komponenter på innsiden. Fairphone-en din kan bli skadet hvis den faller, brennes, punkteres, knuses eller hvis de kommer i kontakt med væske. Ikke bruk en skadet Fairphone hvis den for eksempel har en sprukket skjerm, det kan forårsake personskade. Hvis du ikke ønsker å forårsake riper på Fairphone-ens overflate bør du vurdere å bruke et etui eller deksel.

Ikke kast Fairphone som usortert kommunalt avfall, men på et egnet elektronisk avfallsinnsamlingsanlegg. Du er ansvarlig for å slette all personlig data fra Fairphone før kaster den.

Samsvarserklæring

Fairphone erklærer herved at radioutstyret Fairphone-smarttelefon er i samsvar med EU-direktiv 2014/53/EU, RoHS Direktiv (2011/65/EU) og UK RER 2017 (S.I. 2017/1206). Den fullstendige samsvarserklæringen fra EU og Storbritannia er tilgjengelig her: www.fairphone.com/en/legal/declaration-of-conformity.

Slik ser du informasjon om forskrifter på denne enheten:

1. Sveip opp > Innstillinger på startskjermen.
2. I Innstillinger klikker du på > Om telefonen > Informasjon om forskrifter.

Leveres med Google™-app og Google Chrome™
Google og Android er varemerker fra Google LLC.

Sikkerhetsinstruksjoner

For å redusere enhetens overføringseffekt kan du plassere deg på et sted med maksimalt antall stolper (angitt med antall stolper som vises på telefonskjermen).

Overføringseffekten er høyere når du er inne i en bygning, langt fra en basestasjon eller når det er hindringer mellom deg og basestasjonen. I et område med dårlig mottak (f.eks. på trikk, buss, i en heis eller underjordisk parkeringshus) eller i et område med dårlig nettedekning øker telefonens overføringseffekt, det igjen øker brukerens eksponeringsnivå. Stolpene som vises på telefonskjermen indikerer hvor stor overføringseffekten er. Jo flere stolper, jo sterkere mottakssignal. Bruk telefonen der mottaket er sterkest, dvs. når mottaksindikatoren er maksimal. Når mottaket ikke er maksimalt kan du i stedet sende tekstmeldinger.

Håndfriset for fotgjengere og øretelefoner

For å redusere hodets eksponering for radiobølger anbefaler vi brukerne å bruke øretelefoner med kabel eller Bluetooth.

Metallimplantater, pacemakere og graviditet

Bruk aldri en mobiltelefon i nærheten av en gravid kvinnes mage eller under 20 cm fra et metallimplantat, pacemaker eller lignende enheter (rådfør deg med legen din).

Fornuftig bruk

Sørg for barn og ungdommer bruker Fairphone-enheten på en fornuftig måte ved å unngå kommunikasjon på natten samt begrens bruk og samtalevarighet.

Veisikkerhet

Under noen omstendigheter kan bruken av Fairphone distrahere deg og føre til farlige situasjoner (for eksempel når du kjører bil). Forsikre deg om at du er kjent med trafikksikkerhetsreglene i ditt område og det spesifikke forbudet eller begrensninger for bruk av mobile enheter eller hodetelefoner.

Português Saúde e Segurança

Segurança elétrica

Por favor, leia atentamente estas precauções para garantir que utilize o seu Fairphone 4 5G de forma segura. O nome do modelo do seu produto é FP4.



Propriedades de áudio e precauções auditivas

O seu Fairphone tem um altifalante incorporado (na lateral) e microfones duplos. Pode ouvir áudio utilizando auscultadores ou auriculares (ligados por cabo com conector de 3,5 mm ou por Bluetooth).

O seu Fairphone possui dois microfones incorporados. O microfone do auricular encontra-se na parte superior do dispositivo, voltado para a dianteira, e o altifalante situa-se na parte inferior do dispositivo, voltado para baixo. O microfone do auricular destina-se a ser utilizado próximo do ouvido para determinadas funções como efetuar chamadas, podendo, no entanto, emitir sons altos quando o dispositivo está a reproduzir multimédia. Pode igualmente escutar áudios usando auscultadores (ligados através da entrada USB C ou Bluetooth). Os auscultadores só vêm incluídos na caixa nos mercados onde tal é obrigatório.

O seu Fairphone é capaz de reproduzir volumes altos. A utilização prolongada de auscultadores em volumes altos pode causar lesões auditivas. Ligue o áudio e verifique o volume antes de o colocar próximo do ouvido. Tente limitar a exposição aos volumes mais altos. Para impedir potenciais lesões auditivas, não use níveis altos durante longos períodos.

Carregamento e bateria

Carregue o seu Fairphone com um cabo tipo USB C e um carregador compatível com USB - de preferência que seja compatível com QC 3.0 (9 Vdc, 3A), ou outra norma de interoperabilidade de adaptadores de corrente para telemóveis aplicável. A utilização de cabos ou carregadores danificados, ou o carregamento na presença de humidade, pode provocar electrocussão.

Use apenas o seu dispositivo usando um cabo de dados ou carregador em conformidade com a norma IEC/EN 62684, tal como o que pode encontrar em www.fairphone.com/accessories-fp4.

A utilização de acessórios ou componentes de substituição incompatíveis tem graves consequências para o seu Fairphone. A sua bateria é de íão de lítio. Não utilize esta bateria a temperaturas altas nem a exponha ao calor excessivo. Mantenha o Fairphone numa área bem ventilada durante a utilização ou o carregamento. Use o dispositivo num intervalo de temperaturas de -10°C a +55°C. Mantenha o Fairphone numa área bem ventilada durante a utilização ou o carregamento. Não carregue o dispositivo quando a temperatura ambiente for superior a +40°C.

Uma exposição contínua a temperaturas altas ou baixas pode afetar o funcionamento do seu dispositivo. Se o dispositivo sobreaquecer, permita que arrefeça; evite igualmente usar o telemóvel sob a luz solar direta.

Caso necessite de substituir a sua bateria, certifique-se de que é uma bateria Fairphone de origem. Para instruções sobre como substituir de forma segura a bateria, consulte o nosso Quick Start Guide. Elimine as baterias usadas de forma responsável num centro de recolha de resíduos eletrónicos competente, uma vez que as mesmas contêm materiais que são prejudiciais para a saúde e o ambiente.



Este símbolo indica a recolha diferenciada das baterias. Consulte o site da sua câmara municipal, para mais informações sobre o programa de reciclagem de resíduos diferenciados.

CUIDADO

RISCO DE EXPLOSAO SE A BATERIA FOR SUBSTITUIDA POR OUTRA DE TIPO INCORRETO.
ELIMINE AS BATERIAS USADAS DE ACORDO COM AS INSTRUÇÕES.

A Fairphone suporta e responsabiliza-se exclusivamente por baterias em conformidade com o modelo FP4 (Número do modelo: F4ACT). As baterias que não são fabricadas pela Fairphone não são suportadas e podem constituir um risco para o dispositivo, bem como para a sua saúde e segurança. É estritamente desaconselhada a utilização de baterias que não cumprem as normas regulamentares regionais, nacionais e internacionais.

Componentes substituíveis do Fairphone

O seu Fairphone foi projetado para ser fácil de abrir e de reparar, mas, por favor, siga cuidadosamente as instruções e utilize os componentes de substituição apenas da forma para a qual foram concebidos. Não experimente desmontar os componentes de substituição; estes destinam-se a ser utilizados tal como são entregues quando os encomenda. Mantenha os componentes de substituição do seu Fairphone e outros componentes pequenos afastados das crianças.

Para garantir um manuseamento seguro do seu dispositivo, aconselhamos que tenha em atenção os seguintes pontos:

- (i) Leia atentamente e siga os tutoriais contidos na www.fairphone.com/tutorials-fp4. Estes servem como documentos formativos destinados a guiá-lo/a ao longo do processo de abertura do seu equipamento.
- (ii) Certifique-se de que possui a ferramenta correta necessária para retirar ou instalar componentes de substituição novos. A remoção e instalação de componentes de substituição novos do seu dispositivo sem a ferramenta adequada poderá causar danos. Se tal ocorrer, a sua garantia deixará de ser aplicável. Recomendamos usar apenas uma chave de fendas Philips 00 para remover os parafusos. Não utilize nenhuma ferramenta pontiaguda para desligar os conectores dos componentes substituíveis.
- (iii) Caso opte por substituir os componentes reparando-os de forma autónoma, ressalva-se que por vezes poderá não ser o componente substituível específico que está defeituoso e o seu dispositivo poderá não funcionar devidamente devido a causas alheias tais como problemas relacionados com o software. Por conseguinte, a substituição de um componente pode não resolver o seu problema. Caso não tenha a certeza, contacte a nossa assistência técnica. Caso necessite de mais assistência, pode contactar-nos através de www.fairphone.com/support.

A Fairphone apenas suporta componentes substituíveis que sejam diretamente adquiridos à Fairphone ou aos revendedores autorizados.

Áreas explosivas

Não carregue nem utilize o Fairphone numa área com potencial risco de explosão, tal como numa estação de abastecimento de combustível, ou em áreas onde o ar contenha produtos químicos ou partículas (tais como gralhinha, poeira ou pós metálicos). Obedeça a todos os sinais e instruções.

Taxa de absorção específica (SAR)

A Taxa de Absorção Específica (SAR) mede a exposição dos seres humanos a emissões de radiofrequências de uma série de dispositivos eletrónicos tais como os telemóveis. A melhor forma de minimizar a exposição é usando um conjunto de auscultadores mãos-livres. As capas de telemóveis com peças metálicas podem alterar o desempenho das radiofrequências do dispositivo, incluindo a sua conformidade com as diretrizes em matéria de exposição a radiofrequências, de uma forma que não foi testada ou certificada. Embora este dispositivo tenha sido testado para determinação da SAR em cada banda de frequências, nem todas as frequências estão disponíveis em todas as áreas. As bandas de frequências dependem da rede sem fios do seu fornecedor do serviço e das redes a que se liga para roaming.

Interferência das radiofrequências

Embora o Fairphone tenha sido concebido, testado e fabricado para cumprir os regulamentos que governam as emissões de radiofrequências, tais emissões podem ter um impacto negativo na operação de outro equipamento eletrónico, provocando o seu

mau funcionamento. Certifique-se de que cumpre as restrições de utilização específicas de determinados locais (por exemplo, hospitais, aviões, estações de serviço, escolas, etc.). Desligue o seu Fairphone ou utilize o modo de voo para desativar os transmissores sem fios do Fairphone sempre que a sua utilização seja proibida, tal como ao viajar em aeronaves, ou quando tal lhe for solicitado pelas autoridades.

Dispositivos médicos

O seu Fairphone contém rádios que emitem campos eletromagnéticos que podem interferir com dispositivos médicos implantados, por ex., implantes cocleares, pacemakers cardíacos, desfibriladores cardíacos, bombas de insulina, neuroestimuladores, etc.. Para evitar potenciais interferências, sugerimos que mantenha uma distância de cerca de 15 cm (6 pol.) entre o Fairphone e o dispositivo médico implantado, quer próprio quer de terceiros. O Fairphone recomenda a utilização do seu dispositivo no ouvido oposto ao lado do corpo onde o pacemaker se encontra implantado, para conferir alguma distância adicional entre o pacemaker e o dispositivo. Se tiver um pacemaker, evite transportar o Fairphone no bolso do peito e mantenha a distância recomendada ao utilizar o telemóvel (por ex., durante a realização de chamadas). Caso suspeite de qualquer interferência, desligue de imediato o Fairphone e consulte o seu médico. Caso tenha quaisquer outras condições médicas que julgue poder serem afetadas pelo Fairphone (por exemplo, convulsões, desmaios, cansaço visual ou enxaquecas), consulte o seu médico antes de utilizar o Fairphone. Consulte o seu médico para determinar se o funcionamento do Fairphone poderá interferir com o funcionamento do seu dispositivo médico.

Segurança cardíaca

Como precaução, não transporte o telemóvel à altura ou junto a: coração, axila, bacia ou abdómen inferior.

Movimentos repetitivos

Quando realizar atividades repetitivas tais como digitar, poderá sofrer algum desconforto ocasional nas mãos, braços, pulsos, ombros, pescoço ou noutras partes do corpo. Caso sinta desconforto, pare de usar o Fairphone e consulte o seu médico.

Atividades perigosas

O Fairphone não se destina a ser usado em atividades nas quais a falha do dispositivo possa provocar a morte, lesão pessoal ou danos ambientais graves.

Perigo de asfixia

Alguns acessórios do Fairphone poderão constituir um risco de asfixia para crianças pequenas. Mantenha estes acessórios afastados das crianças pequenas.

Garantia

Este produto é coberto pela Garantia Fairphone. A Garantia Fairphone consiste numa garantia do fabricante que abrange defeitos de fabrico, incluindo defeitos de fabrico ou qualidade inferior dos materiais e design, durante o período designado da garantia de 24 meses para o telemóvel. Esta garantia não inclui avarias ou defeitos que sejam resultantes de um manuseamento indevido ou da utilização e desgaste normais. Para consultar a garantia completa e as exceções da garantia aplicáveis, visite: www.fairphone.com/legal.

A Garantia Fairphone não substitui, restringe, limita ou de outra forma afeta os seus direitos nos termos da legislação do consumidor. Para mais informações relativas às leis do consumidor locais, contacte a associação de defesa dos consumidores locais.

Caso detete quaisquer defeitos ou avarias no produto, informe de imediato a equipa de assistência técnica da Fairphone. O incumprimento deste procedimento em tempo útil poderá influenciar a rapidez com que o problema é resolvido. Queira contactar-nos através de: www.fairphone.com/support.

Além da presente garantia de fabrico, a Fairphone oferece uma garantia comercial para os clientes do Fairphone 4 5G que se registem através de www.fairphone.com/warranty.

Legislação aplicável

Esta declaração de garantia está sujeita às leis da Holanda. Qualquer litígio surgido no âmbito da garantia deverá ser resolvido num tribunal holandês competente. Nada na presente secção afeta os seus direitos enquanto consumidor de fruição das disposições obrigatórias da

legislação local.

Informações legais

As informações legais essenciais da Fairphone acerca da utilização do seu telemóvel encontram-se disponíveis no menu de definições do mesmo. Para consultar estas informações:

Toque em Definições

Percorra para baixo e toque em "Sobre o telemóvel"
Toque em Informações Legais

Para informações legais adicionais, acesse a: www.fairphone.com/en/legal.

Política de Privacidade

A sua privacidade é importante para a Fairphone. A nossa política de privacidade descreve a forma como reunimos, usamos e protegemos as suas informações pessoais. Poderá saber mais em www.fairphone.com/en/legal.

Políticas legais

Certifique-se de que lê a Garantia completa, os Termos e Condições e o Acordo de Licença do Utilizador final em www.fairphone.com/en/legal.

Software

A Fairphone disponibiliza telemóveis que usam o sistema operativo Android™ com os Serviços Móveis do Google (GMS). Para este sistema operativo, a Fairphone irá fornecer atualizações e correções do software. Saliente-se que a Fairphone só presta assistência e correções para software oficial que não tenha sido modificado. Caso sejam identificadas falhas ou erros, queira contactar a Fairphone ou consulte a nossa lista de problemas conhecidos para saber o estado de evolução atual: www.fairphone.com/support. O software é um aspeto fundamental do telemóvel e a Fairphone envidará todos os esforços no sentido de lhe proporcionar atualizações e correções de software atempadas, sempre que possível e necessário. Para software de terceiros, a Fairphone depende dos mesmos para que as atualizações sejam disponibilizadas em tempo útil.

Não pode revender, sublicenciar, alugar, locar, transferir, divulgar ou emprestar este software a terceiros. Não pode modificar, alterar, efetuar engenharia reversa ou descompilar este software.

Informações adicionais

Devoluções

Caso mude de ideias e pretenda devolver um produto adquirido através da loja online da Fairphone, poderá fazê-lo no prazo de 14 dias consecutivos a contar desde a data de entrega, sem necessidade de indicar o motivo e sem penalizações. Para efetuar uma devolução e saber o endereço de devolução, contacte a equipa de atendimento ao cliente da Fairphone. Caso tenha solicitado uma devolução através do Atendimento ao Cliente, certifique-se de que o dispositivo é expedido no prazo de 14 dias consecutivos a contar desde a data do seu pedido. Certifique-se de que devolve o produto no mesmo estado em que foi adquirido, dado que será responsável pela desvalorização do produto(s). Não envie o seu telemóvel antes de receber instruções nesse sentido pelos nossos representantes de atendimento ao cliente. Os endereços de envio poderão diferir consoante a sua região de residência.

Caso tenha adquirido um produto através de um dos nossos parceiros de vendas, queira contactá-lo diretamente relativamente à sua política de devoluções.

Assistência

Para mais informações sobre a configuração, utilização, atualização e reparação do Fairphone, além de consultar as perguntas frequentes, tutoriais e o fórum da comunidade, visite www.fairphone.com/support.

Declaração de conformidade

O Fairphone encontra-se em conformidade com a seguinte legislação da União Europeia e Reino Unido:

REACH (CE n.º 1907/2006) e suas alterações: a diretiva que governa o registo, avaliação, autorização e restrição de utilização de produtos químicos. A respetiva legislação do Reino Unido

como resultado do Brexit é a regulamentação REACH etc. (Alteração etc.) (Saída da UE) 2020.



A diretiva REEE (2012/19/UE): a diretiva visa reduzir o impacto dos resíduos eletrónicos e otimizar a sua eliminação, recolha, reutilização, reciclagem e recuperação com normas de saúde e ambientais rigorosas. A Fairphone encontra-se registada junto das autoridades competentes e está inscrita em esquemas de restituição. A respetiva legislação do Reino Unido como resultado do Brexit é a Regulamentação de Resíduos de Equipamento Elétrico e Eletrónico de 2013.

Diretiva UE relativa às baterias e acumuladores, resíduos de baterias e acumuladores (2006/66/CE) e suas alterações: a Diretiva proíbe a utilização das substâncias perigosas tais como mercúrio e cádmio nas baterias. Também estabelece as regras para a recolha e a reciclagem das baterias. A respetiva legislação do Reino Unido como resultado do Brexit é a Regulamentação em matéria de Baterias e Acumuladores (Introdução no Mercado) de 2008.



Além disso, a marcação CE e a marcação UKCA na Fairphone indica que esse Fairphone está em conformidade com a seguinte legislação da UE e Reino Unido:

Diretiva RoHS (2011/65/UE) e as suas alterações e a respetiva legislação do Reino Unido, a Restrição de Utilização de Determinadas Substâncias Perigosas nos Regulamentos de Equipamento Elétrico e Eletrónico de 2012.

Diretiva RED (2014/53/UE) e respetiva legislação do Reino Unido, os Regulamentos de Equipamento de Rádio de 2017.



Taxa de Absorção Específica (SAR): o seu Fairphone foi concebido para não ultrapassar os limites de exposição às emissões de radiofrequências recomendados pelas orientações internacionais. O seu Fairphone cumpre os limites SAR de 2,0W/kg (cabeça, corpo), 4,0W/kg (membros).

Os valores específicos da SAR para o seu Fairphone são: 0,494 W/Kg (cabeça), 0,993 W/Kg (corpo) e 2,916 W/Kg (membros). A SAR do Fairphone foi medida num laboratório certificado e encontra-se disponível em www.fairphone.com/en/legal/regulatory-update-sar

Os testes de SAR de utilização corporal foram realizados a uma distância de separação de 0,5 cm. Para cumprimento das orientações de exposição às radiofrequências, o Fairphone deverá encontrar-se a pelo menos esta distância do corpo.

Este smartphone é classificado como equipamento de rádio sujeito às restrições nos termos da Diretiva RED (2014/53/UE), que estabelecem que o FP4 encontra-se sujeito à utilização em interiores apenas quando opera na faixa de frequências de 5150 a 5350 MHz.

Restriction of Use

		AD	AT	BE	BG	CH	CY	CZ	DE	DK	
		EE	EL	ES	FI	FR	HR	HR	HU	IE	IT
		LI	LT	LU	LV	MC	MT	NL	NO	PL	
		PT	RO	SE	SI	SK	SM	VA	UK	UK(IN)	

Na União Europeia, este smartphone poderá operar nas seguintes bandas de frequência (é indicada a saída de potência máxima de projeto):

GSM 900 MHz: 33.50 dBm
GSM 1800 MHz: 30.50 dBm
UMTS band 1: 24.00 dBm
UMTS band 8: 24.50 dBm
LTE band 1: 24.00 dBm
LTE band 3: 24.00 dBm
LTE band 7: 24.50 dBm
LTE band 8: 25.00 dBm
LTE band 20: 25.00 dBm
LTE band 28: 25.00 dBm
LTE band 38: 24.50 dBm
LTE band 40: 24.50 dBm
5G NR n1: 24.50 dBm
5G NR n3: 24.50 dBm
5G NR n7: 24.50 dBm

5G NR n8: 25.00 dBm
5G NR n20: 25.00 dBm
5G NR n28: 25.00 dBm
5G NR n38: 24.50 dBm
5G NR n41: 24.50 dBm
5G NR n77: 24.50 dBm
5G NR n78: 27.00 dBm
NFC 13.56 MHz: -16.66 dBµA/m @10m
Bluetooth 5.1: 12.31 dBm
WiFi 2.4GHz: 17.82 dBm
WiFi 5G Band 1(5150-5250MHz): 14.79 dBm
WiFi 5G Band 2(5250-5350MHz): 13.96 dBm
WiFi 5G Band 3(5470-5725MHz): 14.00 dBm
WiFi 5G Band 4(5725-5850MHz): 12.94 dBm

A banda de frequências LAN sem fios 5GHz encontra-se restrita apenas à utilização em interiores na UE e no Reino Unido.

Manuseamento

Manuseie o seu Fairphone com cuidado. Este é feito de metal, vidro e plástico, e possui componentes eletrónicos sensíveis no interior. O Fairphone poderá danificar-se em caso de queda, fogo, perfuração ou esmagamento, ou ainda se entrar em contacto com líquidos. Não utilize o Fairphone em caso de danos, tais como ecrã partido, uma vez que poderá causar uma lesão. Caso tenha receio de riscar a superfície do Fairphone, pondere utilizar uma capa ou película de proteção.

Não elimine o seu Fairphone como resíduos municipais domésticos, enviando-o antes para um centro de recolha de resíduos eletrónicos adequado. É responsável pela eliminação de todos os seus dados pessoais do Fairphone antes de o eliminar.

Declaração de Conformidade

A Fairphone pela presente declara que o tipo de equipamento de rádio smartphone Fairphone encontra-se em conformidade com a Diretiva Diretiva UE 2014/53/UE, RoHS.

Diretiva (2011/65/UE) e Reino Unido RER 2017 (S.I. 2017/1206). O texto na íntegra da declaração de conformidade UE e do Reino Unido encontra-se disponível para consulta aqui: www.fairphone.com/en/legal/declaration-of-conformity.

Para ver as informações regulamentares neste dispositivo, proceda conforme se segue:

1. No ecrã inicial, deslize para cima > Definições.
2. No ecrã Definições, toque em > Sobre o telemóvel > Informações regulamentares.

Contém a app Google™ e Google Chrome™

Google e Android são marcas comerciais registadas da Google LLC.

Instruções de Segurança

Para reduzir a potência de transmissão do dispositivo, desloque-se para um local com o número máximo de barras (indicado pelo número de barras apresentadas no ecrã do telemóvel).

A potência de transmissão é superior quando está dentro de um edifício, longe da base de acoplamento ou quando há obstáculos entre si e a base de acoplamento. Numa área com má receção (por ex., elétrico, autocarro, elevador ou estacionamentos subterráneos) numa zona com cobertura de rede fraca, o telefone tira partido da sua potência de transmissão, o que produz um aumento do nível de exposição do utilizador.

As barras mostradas no ecrã do telefone indicam a quantidade de potência transmitida pelo telefone. Quanto maior o número de barras, mais forte é o sinal recebido. Utilize o telefone em locais onde a receção seja mais forte, ou seja, quando o indicador de receção está no seu máximo. Quando a receção não estiver no máximo, opte antes por usar mensagens de texto.

Kits de auriculares de mãos livres, pedestres

Para reduzir a exposição da cabeça às ondas de rádio, os utilizadores são aconselhados a usar um kit de auricular com fios ou Bluetooth.

Implantes metálicos, pacemakers e gravidez

É recomendado nunca operar um telemóvel próximo da barriga de uma grávida ou a menos de 20 cm de qualquer implante metálico, pacemaker ou dispositivo semelhante (consulte o seu médico).

Utilização razoável

Certifique-se da utilização razoável do seu Fairphone por parte de crianças e adolescentes, com vista a evitar comunicações noturnas e a limitar a frequência e a duração das chamadas.

Segurança na estrada

A utilização do seu Fairphone nalgumas circunstâncias poderá distraí-lo e constituir uma situação de perigo (por exemplo, enquanto conduz um carro). Certifique-se de que tem conhecimento das regras de segurança na estrada na sua área e da proibição específica ou restrição de utilização dos dispositivos móveis ou auscultadores.

Polski Bezpieczeństwo użytkownika

Bezpieczeństwo elektryczne

Proszę uważnie zapoznać się z poniższymi środkami ostrożności, aby zapewnić bezpieczeństwo użytkownika telefonu Fairphone 4 5G. Nazwa modelu Twojego produktu to FP4.



Parametry audio i środki ostrożności dotyczące słuchu

Telefon Fairphone posiada dwa wbudowane głośniki. Głośnik słuchawki jest umieszczony w górnej środkowej części urządzenia, skierowany do przodu, a głośnik jest umieszczony w dolnej części urządzenia, skierowany w dół. Głośnika w słuchawce należy używać blisko ucha do niektórych funkcji, takich jak dzwonienie, ale może również odtwarzać głośny dźwięk, gdy urządzenie odtwarza multimedia. Dźwięku można również słuchać za pomocą zestawu słuchawkowego (podłączonego przez port USB C lub Bluetooth). Zestaw słuchawkowy jest dołączony do pudełka tylko na rynkach, na których jest to obowiązkowe.

Telefon Fairphone jest przystosowany do funkcjonowania przy wysokich poziomach głośności. Długotrwałe korzystanie ze słuchawek przy wysokim poziomie głośności może prowadzić do uszkodzenia słuchu. Należy włączyć dźwięk i sprawdzić poziom głośności przed przyłożeniem go do ucha. Należy dążyć do ograniczenia ekspozycji na najwyższy zakres głośności. Aby zapobiec uszkodzeniu słuchu, nie należy słuchać przez dłuższy czas dźwięków o wysokim poziomie głośności.

Ładowanie i bateria

Należy ładować telefon Fairphone przy użyciu kabla USB typu C i ładowarki kompatybilnej z USB – najlepiej takiej, która jest zgodna ze standardem QC 3.0 (9Vdc, 3A) lub innym obowiązującym standardem współpracy adapterów zasilania do telefonów komórkowych. Używanie uszkodzonych kabli lub ładowarek albo ładowanie w przypadku występowania wilgoci, może spowodować porażenie prądem.

Należy ładować urządzenie wyłącznie przy użyciu kabla do transmisji danych lub ładowarki zgodnej z normą IEC/EN 62684, takiej jak ta, którą można znaleźć w sklepie internetowym www.fairphone.com/accessories-fp4.

Korzystanie z niekompatybilnych akcesoriów lub części zamiennych może mieć poważne konsekwencje dla telefonu Fairphone. Zastosowana bateria: litowo-jonowa. Nie należy używać baterii w wysokich temperaturach ani wystawiać jej na działanie nadmiernej ciepła. Podczas używania lub ładowania telefonu Fairphone należy przechowywać go w miejscu dobrze wentylowanym. Urządzenia należy używać w zakresie temperatur od -10C do +55C. Podczas używania lub ładowania telefonu Fairphone należy przechowywać go w miejscu dobrze wentylowanym. Nie należy ładować urządzenia, gdy temperatura otoczenia przekracza +40C.

Długotrwałe wystawienie na działanie wysokich lub niskich temperatur może mieć wpływ na działanie urządzenia. Jeśli urządzenie zbytnio się nagrzeje, należy odczekać trochę czasu na jego schłodzenie i unikać pozostawiania telefonu w bezpośrednim świetle słonecznym.

W przypadku konieczności wymiany baterii należy upewnić się, że jest to oryginalna bateria firmy Fairphone. Instrukcje dotyczące bezpiecznej wymiany baterii znajdują się w naszym Quick Start Guide. Zużytych baterii należy pozbywać się w sposób odpowiedzialny w odpowiednich punktach zbiórki odpadów elektronicznych, ponieważ zawierają one materiały niebezpieczne dla zdrowia i środowiska.



Ten symbol oznacza oddzielny punkt zbierania odpadów dla baterii. W celu uzyskania dalszych informacji na temat programu segregacji odpadów prosimy o zapoznanie się ze stroną internetową danej gminy.

UWAGA

ZAGROZENIE WYBUCHEM W PRZYPADKU WYMIANY BATERII NA NIEWŁAŚCIWY TYP. ZUŻYTE BATERIE NALEŻY UTYLIZOWAĆ ZGODNIE Z INSTRUKCJĄ.

Firma Fairphone obsługuje i bierze odpowiedzialność wyłącznie za baterie zgodne z modelem FP4 (Numer modelu: F4AC1). Baterie nieprodukowane przez firmę Fairphone nie są obsługiwane i mogą stanowić zagrożenie dla urządzenia oraz dla zdrowia i bezpieczeństwa

użytkownika. Zdecydowanie odradza się stosowanie baterii, które nie spełniają regionalnych, krajowych i międzynarodowych norm prawnych.

Części wymienne Fairphone

Telefon Fairphone został zaprojektowany w sposób ułatwiający otwieranie i naprawę, ale należy uważnie przeczytać niniejszą instrukcję i używać części zamiennych wyłącznie zgodnie z ich przeznaczeniem. Nie należy podejmować prób dalszego demontażu części zamiennych. Są one przeznaczone do użytku w stanie, w jakim zostały zamówione. Części zamienne telefonu Fairphone oraz inne małe części należy przechowywać z dala od dzieci.

Aby zapewnić bezpieczną obsługę urządzenia, radzimy wziąć pod uwagę następujące kwestie:

(i) Należy dokładnie zapoznać się z samouczkiem znajdującym się pod adresem www.fairphone.com/tutorials-fp4 i postępować zgodnie z instrukcjami w nim zawartymi. Służą one jako dokumenty szkoleniowe, które mają za zadanie poprowadzić użytkownika przez proces otwierania urządzenia.

(ii) Należy upewnić się co do stosowania odpowiednich narzędzi potrzebnych do wymontowania lub zamontowania nowych części zamiennych. Wymontowanie i montowanie nowych części zamiennych urządzenia bez odpowiedniego narzędzia może spowodować uszkodzenie. W takim przypadku gwarancja nie będzie obowiązująca. Zaleca się wyłącznie użyć rubrykę krzyżakowatą 00 do wykrcania śrub. Nie należy używać żadnych ostrych narzędzi podczas odłączania łączy części wymiennych.

(iii) W przypadku, gdy użytkownik decyduje się na wymianę części w ramach samodzielnej naprawy, należy pamiętać, że nie zawsze konkretna część zamienna może być wadliwa, a urządzenie może nie działać prawidłowo z powodu innych przyczyn takich jak problemy z oprogramowaniem. Z tego względu wymiana części może nie rozwiązać problemu. W razie wątpliwości, prosimy o kontakt z naszym działem obsługi klienta. W celu uzyskania dodatkowego wsparcia można skontaktować się z nami pod adresem www.fairphone.com/support.

Firma Fairphone obsługuje wyłącznie części zamienne, które zostały zakupione bezpośrednio w firmie Fairphone lub u autoryzowanych sprzedawców zewnętrznych.

Obszar zagrożenia wybuchem

Nie należy ładować ani używać telefonu Fairphone w miejscach, których mogą być zagrożone wybuchem, takich jak obszary tankowania paliwa lub miejsca, w których powierze zawiera chemikalia lub cząsteczki (takie jak ziarno, kurz lub proszki metali). Należy przestrzegać wszystkich oznaczeń i instrukcji.

Swoiste tempo pochłaniania energii (SAR)

Swoiste tempo pochłaniania energii (SAR) mierzy narażenie człowieka na emisje o częstotliwości radiowej pochodzące z różnych urządzeń elektronicznych, takich jak telefony komórkowe. Najlepszym sposobem na zminimalizowanie narażenia jest korzystanie z zestawu głośnomówiącego. Etui do telefonów komórkowych z metalowymi częściami mogą zmienić działanie urządzenia w zakresie częstotliwości radiowych, w tym jego zgodność z wytycznymi dotyczącymi narażenia na działanie fal radiowych, w sposób, który nie został przetestowany ani certyfikowany. Chociaż to urządzenie zostało przetestowane w celu określenia SAR w każdym paśmie częstotliwości, nie wszystkie częstotliwości są dostępne we wszystkich obszarach. Zakresy częstotliwości zależą od sieci bezprzewodowej dostawcy usług użytkownika oraz sieci, z którymi użytkownik łączy się poprzez roaming.

Zakłócenia częstotliwości radiowej

Mimo że telefon Fairphone został zaprojektowany, przetestowany i wyprodukowany zgodnie z przepisami dotyczącymi emisji fal radiowych, emisje te mogą negatywnie wpływać na działanie innych urządzeń elektronicznych, powodując ich nieprawidłowe działanie. Należy upewnić się, że przestrzegane są ograniczenia dotyczące korzystania z telefonu w określonych miejscach (np. w szpitalach, samolatach, na stacjach benzynowych, w szkołach itp.). Należy wyłączyć telefon Fairphone lub przelączyć go na tryb samolotowy, aby wyłączyć nadajniki bezprzewodowe urządzenia wszędzie tam, gdzie korzystanie z niego jest zabronione, np. podczas podróży samolotem lub na żądanie władz.

Sprzęt medyczny

Ten telefon Fairphone zawiera urządzenia radiowe emitujące pola elektromagnetyczne, które mogą zakłócać pracę wszczepionych urządzeń medycznych, np. implantów ślimakowych,

rozruszników serca, defibrylatorów serca, pomp insulinowych, neurostymulatorów itp. Aby uniknąć potencjalnych zakłóceń, zalecamy zachowanie odległości około 15 cm (6 cali) między telefonem Fairphone a zaimplantowanym urządzeniem medycznym użytkownika lub innej osoby. Firma Fairphone zaleca używanie urządzenia na uchu po przeciwnej stronie ciała niż ta, po której wszczepiono rozrusznik serca, aby zapewnić dodatkową odległość między rozrusznikiem serca a urządzeniem. Jeśli użytkownik posiada rozrusznik serca, powinien unikać noszenia telefonu Fairphone w kieszeni na piersi i zachować zalecaną odległość podczas korzystania z telefonu (np. podczas rozmów). W przypadku podejrzenia jakichkolwiek zakłóceń należy natychmiast wyłączyć telefon Fairphone i skonsultować się z lekarzem. W przypadku innych schorzeń, na które telefon Fairphone może mieć wpływ (np. ataki padaczki, zaniki pamięci, zmęczenie oczu lub bóle głowy), przed użyciem telefonu Fairphone należy skonsultować się z lekarzem. W celu ustalenia, czy działanie telefonu Fairphone może zakłócać działanie urządzeń medycznych, należy skonsultować się z lekarzem.

Bezpieczeństwo pracy serca

Jako środek ostrożności nie należy nosić telefonu na wysokości serca, pod pachą, na biodrze lub w dolnej części brzucha, ani też w pobliżu tych miejsc.

Ruch powtarzalny

Podczas wykonywania powtarzających się czynności, takich jak pisanie na klawiaturze, użytkownik może odczuwać sporadyczny dyskomfort w dłoniach, ramionach, nadgarstkach, barkach, szyi lub innych częściach ciała. W przypadku wystąpienia dyskomfortu należy zaprzestać używania telefonu Fairphone i skonsultować się z lekarzem.

Niebezpieczne czynności

Telefon Fairphone nie jest przeznaczony do wykonywania czynności, w przypadku których awaria urządzenia mogłaby doprowadzić do śmierci, obrażeń ciała lub poważnych szkód środowiskowych.

Niebezpieczeństwo zadławienia

Niektóre akcesoria Fairphone mogą stanowić zagrożenie zadławieniem dla małych dzieci. Akcesoria te należy przechowywać z dala od małych dzieci.

Gwarancja

Ten produkt jest objęty gwarancją firmy Fairphone. Gwarancja firmy Fairphone stanowi gwarancję producenta obejmującą wszelkie wady fabryczne, w tym nieprawidłowe lub gorsze wykonanie, materiały i konstrukcję, w wyznaczonym okresie gwarancyjnym wynoszącym 24 miesiące dla danego telefonu komórkowego. Niniejsza gwarancja nie obejmuje wadliwego działania lub usterek powstałych w wyniku niewłaściwej obsługi lub normalnego zużycia. Aby uzyskać pełną gwarancję i obowiązujące wyłączenia gwarancyjne, prosimy odwiedzić stronę: www.fairphone.com/legal.

Gwarancja Fairphone nie zastępuje, nie ogranicza ani nie wpływa w inny sposób na prawa użytkownika wynikające z przepisów prawa konsumenckiego. Aby uzyskać więcej informacji na temat lokalnych praw konsumenckich, należy skontaktować się z lokalną organizacją konsumencką.

W przypadku zauważenia jakichkolwiek wad lub nieprawidłowości w działaniu produktu, należy niezwłocznie powiadomić dział obsługi klienta firmy Fairphone. Niewykonanie tego w odpowiednim czasie, może mieć wpływ na rzetelność załatwienia sprawy. Prosimy o kontakt z nami pod adresem: www.fairphone.com/support.

Oprócz gwarancji produkcyjnej, firma Fairphone oferuje gwarancję handlową dla klientów Fairphone 4 5G, którzy zarejestrują się za pośrednictwem strony www.fairphone.com/warranty.

Prawo właściwe

Niniejsze oświadczenie gwarancyjne podlega przepisom prawa niderlandzkiego. Wszelkie spory powstałe w związku z gwarancją będą rozpatrywane przez właściwy sąd niderlandzki. Zaden z zapisów niniejszego rozdziału nie narusza praw konsumenta do powoływania się na bezwzględnie obowiązujące przepisy prawa lokalnego.

Informacje prawne

Niezbędne informacje prawne firmy Fairphone dotyczące korzystania z telefonu przez użytkowników są dostępne w menu ustawień telefonu. Aby sprawdzić tę informację:

Dotknąć opcji „Ustawienia”
Przewinąć w dół i dotknąć opcji „Na temat telefonu”
Dotknąć opcji „Informacje prawne”

Dodatkowe informacje prawne można uzyskać pod adresem: www.fairphone.com/en/legal.

Polityka prywatności

Firma Fairphone uważa ochronę prywatności użytkowników za ważną kwestię. Nasza Polityka prywatności opisuje, w jaki sposób gromadzimy, wykorzystujemy i chronimy dane osobowe użytkowników. Więcej na www.fairphone.com/en/legal.

Polityka w zakresie ochrony prawnej

Należy zapoznać się z rozszerzoną gwarancją, warunkami i postanowieniami oraz umową licencyjną użytkownika końcowego na stronie www.fairphone.com/en/legal.

Oprogramowanie

Firma Fairphone oferuje telefony komórkowe wykorzystujące system operacyjny Android™ z usługami Google Mobile Services (GMS). Firma Fairphone będzie dostarczać aktualizacje i poprawki oprogramowania dla tego systemu operacyjnego. Należy pamiętać, że firma Fairphone zapewnia wsparcie i poprawki tylko dla niezmodyfikowanego, oficjalnie wydanego oprogramowania. Jeśli zostaną wykryte błędy lub usterek, prosimy o kontakt z firmą Fairphone lub zapoznanie się z listą znanych problemów, aby sprawdzić aktualny stan prac: www.fairphone.com/support. Oprogramowanie jest istotnym aspektem działania telefonu komórkowego i firma Fairphone dołoży wszelkich starań, aby w miarę możliwości i potrzeb dostarczać na czas aktualizacje i poprawki oprogramowania. W przypadku oprogramowania innych firm Fairphone polega na zewnętrznych podmiotach, które udostępniają aktualizacje w odpowiednim czasie.

Użytkownik nie może odsprzedać, udzielać sublicencji, wynajmować, wydzierżawiać, przekazywać, ujawniać ani wyprodukować tego oprogramowania osobom trzecim. Użytkownik nie może modyfikować, zmieniać, odtwarzać kodu źródłowego ani dekompilować tego oprogramowania.

Informacje dodatkowe

Zwroty

Jeżeli użytkownik zmieni zdanie i będzie chciał dokonać zwrotu produktu zakupionego za pośrednictwem sklepu internetowego Fairphone, będzie do tego uprawniony w terminie 14 dni kalendarzowych od daty dostawy bez podawania przyczyny i bez poniesienia kar. Aby zainicjować zwrot i otrzymać adreszwrotu, należy skontaktować się z działem obsługi klienta firmy Fairphone. Jeśli użytkownik zażąda zwrotu za pośrednictwem Działu obsługi klienta, należy upewnić się, że urządzenie zostanie odesłane w ciągu 14 dni kalendarzowych od daty żądania. Produkt należy zwrócić w takim samym stanie, w jakim został zakupiony, ponieważ użytkownik ponosi odpowiedzialność za zmniejszenie wartości produktu(-ów). Prosimy nie wysyłać telefonu przed otrzymaniem dalszych instrukcji od naszych przedstawicieli ds. obsługi. Adresy wysyłkowe będą się różnić w zależności od rynku.

Jeśli produkt zakupiono za pośrednictwem jednego z naszych partnerów handlowych, należy skontaktować się bezpośrednio z nim w sprawie jego polityki dotyczącej zwrotów.

Wsparcie

W celu uzyskania dodatkowych informacji na temat konfigurowania, używania, aktualizowania i naprawiania telefonu Fairphone, a także często zadawanych pytań, samouczków i forum społecznościowego, odwiedź stronę www.fairphone.com/support.

Oświadczenie o zgodności

Firma Fairphone zachowuje zgodność z następującymi aktami prawnymi Unii Europejskiej i Wielkiej Brytanii:



REACH (WE nr 1907/2006) z późniejszymi zmianami: Rozporządzenie w sprawie rejestracji, oceny, udzielania zezwoleń i stosowanych ograniczeń w zakresie chemikaliów. Odpowiednie przepisy brytyjskie w wyniku Brexitu to REACH etc. (zmiany itd.) (wyjście z UE) Regulations 2020.

Dyrektywa WEEE (2012/19/EU): dyrektywa ma na celu zmniejszenie wpływu odpadów


elektronicznych i optymalizację ich unieszkodliwiania, zbierania, ponownego użycia, recyklingu i odzysku przy zachowaniu ściślejszych norm środowiskowych i zdrowotnych. Firma Fairphone zarejestrowała się u odpowiednich władz i przystąpiła do programów odbioru odpadów. Odpowiednie przepisy brytyjskie w wyniku Brexitu to Rozporządzenie w sprawie zużytego sprzętu elektrycznego i elektronicznego (Waste Electrical and Electronic Equipment Regulations 2013).

Dyrektywa UE w sprawie baterii i akumulatorów oraz zużytych baterii i akumulatorów (2006/66/WE) wraz z jej zmianami: dyrektywa ta zakazuje stosowania w bateriach substancji niebezpiecznych, takich jak rtęć i kadm. Określa ono również zasady zbierania i recyklingu w sprawie zużytego sprzętu elektrycznego i elektronicznego (Waste Electrical and Electronic Equipment Regulations 2013).

 Ponadto oznaczenie CE i UKCA na urządzeniu Fairphone wskazuje, że Fairphone jest zgodny z następującymi przepisami UE i Wielkiej Brytanii:

Dyrektywa RoHS (2011/65/EU) wraz z jej zmianami oraz odpowiednie przepisy brytyjskie, rozporządzenie w sprawie ograniczenia stosowania niektórych niebezpiecznych substancji w sprzęcie elektrycznym i elektronicznym z 2012 r. (Restriction of the Use of Certain Hazardous Substances in Electrical and Electronic Equipment Regulations 2012).

Dyrektywa RED (2014/53/UE) oraz odpowiednie przepisy brytyjskie, czyli Rozporządzenie w sprawie urządzeń radiowych z 2017 r. (Radio Equipment Regulations).

 Swoiste tempo pochłaniania energii (SAR): Telefon Fairphone został zaprojektowany tak, aby nie przekraczać limitów narażenia na emisję fal radiowych zalecanych przez międzynarodowe wytyczne. Telefon Fairphone spełnia obowiązujące limity SAR wynoszące 2,0 W/kg (głowa, ciało), 4,0 W/kg (kończyna).

Właściwe wartości SAR dla telefonu Fairphone to: 0.494 W/kg (głowa), oraz 0.993 W/kg (ciało) i 2.916 W/kg (kończyna). Współczynnik SAR firmy Fairphone został zmierzony w certyfikowanym laboratorium i jest dostępny na stronie internetowej www.fairphone.com/en/legal/regulatory-update-sar.

Testy SAR zostały przeprowadzone w odległości 0,5 cm od ciała. Aby spełnić wytyczne dotyczące narażenia na częstotliwości radiowe, telefon Fairphone powinien być umieszczony co najmniej w takiej odległości od ciała.

Ten smartfon jest skatologowany jako sprzęt radiowy podlegający ograniczeniom na mocy dyrektywy RED (2014/53/UE), co oznacza, że FP4 jest ograniczony do użytkowania wyłączanie wewnątrz pomieszczeń podczas pracy w zakresie częstotliwości od 5150 do 5350 MHz.

Restriction of Use

	AD	AT	BE	BG	CH	CY	CZ	DE	DK
	EE	EL	ES	FI	FR	HR	HU	IE	IT
	LI	LT	LU	LV	MC	MT	NL	NO	PL
	PT	RO	SE	SI	SK	SM	VA	UK	UK(NI)

W Unii Europejskiej ten smartfon może pracować w następujących zakresach częstotliwości (podano maksymalną moc wyjściową według modelu):

GSM 900 MHz: 33.50 dBm
 GSM 1800 MHz: 30.50 dBm
 UMTS band 1: 24.00 dBm
 UMTS band 8: 24.50 dBm
 LTE band 1: 24.00 dBm
 LTE band 3: 24.00 dBm
 LTE band 7: 24.50 dBm
 LTE band 8: 25.00 dB
 LTE band 20: 25.00 dBm
 LTE band 28: 25.00 dBm
 LTE band 38: 24.50 dBm
 LTE band 40: 24.50 dBm
 5G NR n1: 24.50 dBm
 5G NR n3: 24.50 dBm
 5G NR n7: 24.50 dBm

5G NR n8: 25.00 dBm
 5G NR n20: 25.00 dBm
 5G NR n28: 25.00 dBm
 5G NR n38: 24.50 dBm
 5G NR n41: 24.50 dBm
 5G NR n77: 24.50 dBm
 5G NR n78: 27.00 dBm
 NFC 13.56 MHz: -16.66 dBµA/m @10m
 Bluetooth 5.1: 12.31 dBm
 WiFi 2.4GHz: 17.82 dBm
 WiFi 5G Band 1(5150-5250MHz): 14.79 dBm
 WiFi 5G Band 2(5250-5350MHz): 13.96 dBm
 WiFi 5G Band 3(5470-5725MHz): 14.00 dBm
 WiFi 5G Band 4(5725-5850MHz): 12.94 dBm

Pasmo częstotliwości 5GHz bezprzewodowej sieci LAN jest ograniczone do użytku wewnętrznego w całej UE i Wielkiej Brytanii.

Obsługa

Z telefonem Fairphone należy obchodzić się ostrożnie. Jest on wykonany z metalu, szkła i plastiku, a w jego wnętrzu znajdują się czułe elementy elektroniczne. Telefon Fairphone może ulec uszkodzeniu, jeśli zostanie upuszczony, spalony, przebrity lub zgnieciony albo jeśli wejdzie w kontakt z cieczą. Nie należy używać uszkodzonego telefonu Fairphone, np. z pękniętym ekranem, ponieważ może to spowodować obrażenia ciała. Aby uniknąć zarysowania powierzchni telefonu Fairphone, warto rozważyć użycie etui lub pokrowca.

Nie należy wyrzucać telefonu Fairphone jako nieposortowanego odpadu komunalnego, lecz w odpowiednim punkcie zbiórki odpadów elektronicznych. Użytkownik ponosi odpowiedzialność za usunięcie wszystkich danych osobowych ze swojego telefonu Fairphone przed zbyciem go.

Deklaracja zgodności

Firma Fairphone niniejszym oświadcza, że urządzenie radiowe typu smartfon Fairphone zachowuje zgodność z dyrektywą UE 2014/53/UE, RoHS Dyrektywa (2011/65/UE) i UK RER 2017 (S.I. 2017/1206). Pełny tekst deklaracji zgodności UE i Wielkiej Brytanii jest dostępny tutaj: www.fairphone.com/en/legal/declaration-of-conformity.

Aby wyświetlić informacje o regulacjach prawnych dotyczących tego urządzenia, należy wykonać następujące czynności:

1. Na ekranie głównym przesunąć palcem w górę > Ustawienia.
2. Na ekranie Ustawienia dotknąć > Na temat telefonu > Informacje regulacyjne.

Zawiera aplikację Google™ i Google Chrome™
 Google i Android są znakami towarowymi firmy Google LLC.

Instrukcje bezpieczeństwa

Aby zmniejszyć moc transmisji urządzenia, należy przejść do lokalizacji z maksymalną liczbą paszków (wskazywaną przez liczbę paszków wyświetlanych na ekranie telefonu).

Moc transmisji jest wyższa, gdy użytkownik znajduje się wewnątrz budynku, w dużej odległości od stacji bazowej lub gdy między nim a stacją bazową znajdują się przeszkody. W obszarze o słabym zasięgu (np. tramwaj, autobus, winda lub podziemny parking) lub w sektorze o słabym zasięgu sieci, telefon zwiększa moc transmisji, co w konsekwencji zwiększa poziom narażenia użytkownika.

Kreski wyświetlane na ekranie telefonu wskazują, jak dużą moc transmituje telefon. Im wyższa liczba kreszek, tym silniejszy jest odbierany sygnał. Telefonu należy używać tam, gdzie odbiór jest najsilniejszy, tzn. gdy wskaźnik odbioru jest maksymalny. Gdy odbiór nie jest maksymalny, zamiast tego należy skorzystać z wiadomości tekstowych.

Zestawy głośnomówiące, zestawy dla pieszych i zestawy słuchawkowe
 Aby zmniejszyć narażenie głowy na działanie fal radiowych, użytkownikom zaleca się korzystanie z zestawu słuchawek przewodowych lub Bluetooth.

Metalowe implanty, rozruszniki serca i ciąża

Zaleca się, aby nigdy nie używać telefonu komórkowego w pobliżu brzucha kobiety w ciąży lub w odległości mniejszej niż 20 cm od jakiegokolwiek metalowego implantu, rozrusznika serca lub podobnego urządzenia (należy skonsultować się z lekarzem).

Rozsądne użytkowanie

Należy zapewnić rozsądne korzystanie z urządzenia Fairphone przez dzieci i młodzież, unikając komunikowania się w nocy oraz ograniczając częstotliwość i czas trwania połączeń.

Bezpieczeństwo na drodze

Korzystanie z telefonu Fairphone w niektórych okolicznościach może rozpraszać uwagę użytkownika i powodować niebezpieczne sytuacje (np. podczas prowadzenia samochodu). Należy upewnić się co do znajomości zasad bezpieczeństwa ruchu drogowego obowiązujących na danym obszarze oraz konkretnych zakazów lub ograniczeń dotyczących korzystania z urządzeń przenośnych lub słuchawek.

Magyar Egészség és biztonság

Elektromos biztonság

Kérjük, figyelmesen olvassa el ezeket az óvintézkedéseket, hogy a Fairphone 4 5G készüléket biztonságosan használhassa. A termék típusneve: FP4.



Audiojellemzők és hallásvédelmi óvintézkedések

A Fairphone két beépített hangszóróval rendelkezik. A fülhangszóró előlről nézve a készülék felső részének közepén, a hangszóró pedig a készülék hátoldalán alul található. A fülhangszóró a fül közelében tartandó és bizonyos funkciókhoz, például hívásokhoz használható, de hangot is lejtáshat rajta, amik a készüléknek multimédiás tartalmat néz vagy hallgat. Emellett USB C porton vagy Bluetooth-on keresztül csatlakoztatott headsetet is használhat. A headsetet csak azokban az országokban mellékeljük a készülékhez, ahol ez kötelező.

A Fairphone nagy hangerő kibocsátásra képes. A fejjelgató nagy hangerőn történő tartós használata halláskárosodáshoz vezethet. Kapcsolja be a hangot, és ellenőrizze a hangerőt, mielőtt a füléhez közel tartja az eszközt. A nagy hangerővel való használatot lehetőség szerint kerülje. Az esetleges halláskárosodás megelőzése érdekében ne használja a készüléket hosszú ideig nagy hangerőn.

Töltés és akkumulátor

Fairphone készüléket töltse C típusú USB-kábelrel és USB-kompatibilis töltővel - lehetőleg olyan, amely kompatibilis a QC 3.0 (9Vdc, 3A) szabvánnyal vagy más, mobiltelefonos hálózati adapterekre vonatkozó interoperabilitási szabvánnyal. A sérült kábelek vagy töltők használata, illetve a nedves környezetben történő töltés áramütést okozhat.

Kizárólag olyan adatkábelrel vagy töltővel töltse a készüléket, amely megfelel az IEC/EN 62684 szabványnak – ilyeneket például a fairphone.com/accessories-fp4 oldalon talál.

A nem kompatibilis tartozékok vagy pótalkatrészek használata súlyosan megrongálhatja a készülék készüléket. A készülékhez tartozó akkumulátor lítiumion-akkumulátor. Ne használja az akkumulátort magas hőmérsékleten, és ne tegye ki túlzott hőhatásnak. Használat vagy töltés közben tartsa a Fairphone készüléket jól szellőző helyen. Használja a készüléket az ajánlott hőmérséklet-tartományban, ami -10 és +55 °C között van. Használat vagy töltés közben tartsa a Fairphone készüléket jól szellőző helyen. Ne töltse a készüléket, ha a környezeti hőmérséklet +40 °C felett van.

A tartósan magas vagy alacsony hőmérsékletnek való kitettség befolyásolja a készülék működését. Ha a készülék túlságosan felmelegszik, hagyja lehűlni, és ne tegye ki a telefont közvetlen napsütésnek.

Ha ki kell cserélnie az akkumulátort, mindenképpen eredeti Fairphone akkumulátort használjon a cseréhez. Az akkumulátor biztonságos cseréjével kapcsolatos utasításokat lásd a Quick Start Guide. A használt akkumulátort felelősségteljesen, egy kijelölt hulladékgyűjtő udvarban ártalmatlanítsa, mert az Ön egészségére és a környezetre veszélyes anyagokat tartalmaz.



Ez a szimbólum azt jelzi, hogy az akkumulátor hulladékként elkülönítve kell kezelni. Amennyiben további felvilágosításra van szüksége a szelektív hulladékgyűjtéssel kapcsolatban, látogasson el az önkormányzata honlapjára.

VIGYÁZAT

A NEM MEGFELELŐ TÍPUSÚ AKKUMULÁTOR HASZNÁLATA ROBBANÁSVESZÉLYES. ÁRTALMATLANÍTSA AZ AKKUMULÁTOROKAT AZ UTASÍTÁSOKNAK MEGFELELŐEN.

A Fairphone csak az FP4 típusú készülékhez megfelelő akkumulátorokért vállal felelősséget, és csak ezeket támogatja (modellszám: F4AC1). A nem a Fairphone által gyártott akkumulátorok nem támogatottak, és veszélyeztethetik a készüléket, valamint az Ön egészségét és biztonságát. A regionális, nemzeti és nemzetközi szabályozási előírásoknak nem megfelelő akkumulátorok használata kifejezetten nem javasolt.

Fairphone cserélhető alkatrészek

A Fairphone készüléket úgy tervezték, hogy könnyen nyitható és javítható legyen, de kérjük, olvassa el figyelmesen ezeket az utasításokat, és a pótalkatrészeket csak rendeltetészerűen

használja. Ne próbálja meg a cserealkatrészeket szétszerelni; úgy kell őket felhasználni, ahogyan megkaptá. Tartsa távol a gyerekektől a Fairphone cserealkatrészeit és más apró alkatrészeket.

A készülék biztonságos kezelése érdekében javasoljuk a következő pontok betartását:

(i) Figyelmesen olvassa el és tartsa be az útmutatókat: www.fairphone.com/tutorials-fp4. Ezek a dokumentumok útmutatóként szolgálnak, és végigvezetik Önt a készülék felnyitásának folyamatán.

(ii) Győződjön meg arról, hogy rendelkezik az új alkatrészek kivételéhez vagy beszereléséhez szükséges megfelelő szerszámmal. Ha a készülék alkatrészeinek kiszerveését és a pótalkatrészek beszerelését a megfelelő szerszám nélkül végzi, nagy valószínűséggel meg fogja rongálni a készüléket. Ilyen esetben a garancia érvényét veszti. A csavarok elválasztásához csak Philips 00 méretű csillagszárvarhó ajánlott. Ne használjon semmilyen éles szerszámot a cserélhető alkatrészek csatlakozásainak eltávolításához.

(iii) Amennyiben úgy dönt, hogy az alkatrészeket saját maga cseréli ki, vegye figyelembe, hogy nem feltétlenül az adott cserélhető alkatrész hibás, és előfordulhat, hogy a készülék más okok, például szoftverproblémák miatt nem működik megfelelően. Tehát egy alkatrész cseréje nem biztos, hogy megoldja a problémát. Ha kérdése vannak, forduljon az ügyfélszolgálatunkhoz. Ha további támogatásra van szüksége, lépjen velünk kapcsolatba: www.fairphone.com/support.

A Fairphone csak a közvetlenül a Fairphone-tól vagy hivatalos forgalmazótól vásárolt cserélhető alkatrészeket támogatja.

Robbanásveszélyes területek

Ne töltsön meg használja a Fairphone készüléket potenciálisan robbanásveszélyes helyen, például üzemanyagtöltő állomáson, vagy olyan területen, ahol a levegő vegyi anyagokat vagy részecskéket (például gábonaport vagy fémport) tartalmaz. Vegyen figyelembe minden jelzést, és tartson be minden utasítást.

Fajlagos energiaelnyelési tényező (SAR)

A fajlagos energiaelnyelési tényező (SAR) a különböző elektronikus eszközök, például mobiltelefonok által kibocsátott rádiófrekvenciás sugárzásnak való emberi kitettség mértéke. A kitettség minimalizálásának legjobb módja a kihangosító (headset) használata. A fém alkatrészeket tartalmazó mobiltelefonok nem tesztelt vagy tanúsított módon megváltoztathatják a készülék rádiófrekvenciás teljesítményét, beleértve a rádiófrekvenciás kitettséghez vonatkozó irányelveknek való megfelelést is. Bár ezt a készüléket az egyes frekvenciasávok SAR-értékének meghatározása érdekében tesztelték, nem minden frekvencia érhető el minden területen. A frekvenciasávok az Ön szolgáltatójának vezetékek nélküli hálózatától és azoktól a roaminghálózatoktól függenek, amelyhez Ön csatlakozik.

Rádiófrekvenciás interferencia

Bár a Fairphone készüléket úgy tervezték, tesztelték és gyártották, hogy megfeleljen a rádiófrekvenciás kibocsátásra vonatkozó előírásoknak, ez a kibocsátás negatív befolyásolhatja más elektronikus berendezések működését, és megbírádsodásukat okozhatja. Ügyeljen arra, hogy betartsa az egyes helyeken (például kórházak, repülőgépek, benzinkutak, iskolák stb.) előírt használati korlátozásokat. A Fairphone vezetek nélküli adóknak blokkolásához kapcsolja ki a Fairphone készüléket, vagy állítsa repülőgép üzemmódba minden olyan helyen, ahol a mobilhasználat tilos, például repülőgépen, vagy ahol ezt a hatóságok kéri.

Orvostechnikai eszközök

A Fairphone olyan modulokat tartalmaz, amelyek elektromágneses mezőket gerjesztenek, ezek pedig zavarhatják a beültetett orvosi eszközöket, pl. a cochleáris implantátumokat, szívritmus-szabályozókat, defibrillátorokat, inzulinszivattyúkat, neurostimulátorokat stb. Az esetleges interferencia elkerülése érdekében javasoljuk, hogy tartson körülbelül 15 cm távolságot a Fairphone készülék és a saját vagy egy másik személy beültetett orvosi eszköze között. A Fairphone azt javasolja, hogy a készüléket a pacemaker beültetési helyével ellentétes oldalon lévő fülén használja a pacemaker és a készülék közötti távolság növelése érdekében. Ha Önnek pacemakere van, ne hordja Fairphone készüléket a mellényzsebében, és a telefon használata során (pl. hívás közben) tartsa be az ajánlott távolságot. Ha bármilyen interferenciagyány merül fel, azonnal kapcsolja ki a Fairphone készüléket, és forduljon az orvosához. Ha Önnek olyan egészségügyi állapot áll fenn (például görgeorhámok, eszméletvesztés, túlerőteltésem vagy fejfájás), amelyet a Fairphone készülék esetleg befolyásolhat, a Fairphone használata előtt konzultáljon az orvosával. Kérjük, kérje ki orvosa véleményét annak megállapítása

érdekében, hogy a Fairphone működése zavarhatja-e az Ön orvosi eszközének működését.

Szívégészség

Övintézkedésként ne hordja a telefont a szíve magasságában, illetve a szívéhez, a hónaljához, a csípőjéhez vagy az alhasához közel.

Ismétlődő mozdulatok

Amikor ismétlődő mozdulatokat végez, például gépel, időnként kellemetlen érzéseket tapasztalhat a kezében, karjában, csuklójában, vállában, nyakában vagy más testrészeiben. Ha kellemetlen érzetet tapasztal, hagyja abba a Fairphone használatát, és forduljon orvoshoz.

Veszélyes tevékenységek

A Fairphone nem használható olyan tevékenységekhez, ahol a készülék meghibásodása halált, személyi sérülést vagy súlyos környezeti károkat okozhat.

Fulladásveszély

Néhány Fairphone tartozék fúladásveszélyt jelenthet kisgyermeknek számára. Tartsa távol ezeket a tartozékokat kisgyermekektől.

Garancia

Erre a termékére a Fairphone Garancia vonatkozik. A Fairphone Garancia egy gyártói garancia, amely a mobiltelefonra vonatkozó 24 hónapos kijelölt garanciaidőszak alatt a gyártási hibákra terjed ki, beleértve a nem megfelelő vagy rossz minőségű kivitelezést, anyagokat és kialakításokat. Ez a garancia nem terjed ki a nem megfelelő kezeléssel vagy a normál elhasználódásból eredő meghibásodásokra vagy hibákra. A teljes garanciára és az alkalmazandó garanciális kizárásokra vonatkozó információért látogasson el a következő oldalra: www.fairphone.com/legal.

A Fairphone Garancia nem helyettesíti, korlátozza vagy befolyásolja a fogyasztóvédelmi jog szerint Önt megillető jogokat. A helyi fogyasztóvédelmi törvényekkel kapcsolatos további tájékoztatásért forduljon a helyi fogyasztóvédelmi hatóságához.

Ha bármilyen hibát vagy meghibásodást észlel a termékben, azonnal értesítse a Fairphone ügyfélszolgálatát. Ha ennek kéспе tesz eleget, az befolyásolhatja, hogy a problémát milyen gyorsan tudjuk kezelni. Kapcsolat: www.fairphone.com/support

Ezen a gyártási garancián túl a Fairphone kereskedelmi garanciát is kínál a Fairphone 4 5G vásárlói számára, akik a www.fairphone.com/warranty oldalon regisztrálhatnak.

Alkalmazandó jog

A jelen jótállási nyilatkozatra Hollandia jogszabályai vonatkoznak. A garanciával kapcsolatban felmerülő minden jogvita esetében a holland bíróság az illetékes joghatóság. A jelen szakasz egyetlen rendelkezése sem érinti a fogyasztóként Önt megillető, jogszabályban foglalt jogokat.

Jogi információk

A Fairphone készülék használatára vonatkozó jogi információkat a telefon beállítási menüjében találja. Az információk eléréséhez:

Koppintson a Settings (Beállítások) gombra
Görgessen le és koppintson az „About phone” (Telefon névjegye) lehetőségre
Koppintson a Legal Information (Jogi információk) menüpontra

További jogi tájékoztatást a www.fairphone.com/en/legal oldalon talál.

Adatvédelmi nyilatkozat

A Fairphone számára fontos az Ön személyes adatainak védelme. Adatvédelmi nyilatkozatunk leírja, hogyan gyűjtjük, használjuk és védjük az Ön személyes adatait. További információk: www.fairphone.com/en/legal/

Jogi nyilatkozat

Kérjük, feltétlenül olvassa el a Kiterjesztett garanciát, az Általános Szerződési Feltételeket és a Végfelhasználói licencszerződést a www.fairphone.com/en/legal oldalon.

Szoftver

A Fairphone Android™ operációs rendszert futtató mobiltelefonokat kínál Google

Mobile Services (GMS) szolgáltatással. Ehhez az operációs rendszerhez a Fairphone szoftverfrissítéseket és javításokat biztosít. Vegye figyelembe, hogy a Fairphone csak a nem módosított, hivatalosan kiadott szoftverekhez nyújt támogatást és javításokat. Ha hibákat észlel, lépjen kapcsolatba a Fairphone-nal, vagy tekintse meg a fejlesztés jelenlegi állapotának megfelelő, általunk ismert hibalistát: www.fairphone.com/support. A szoftver a mobiltelefon alapvető része, ezért a Fairphone mindent megtesz annak érdekében, hogy időben biztosítsa Önnek a szükséges szoftverfrissítéseket és javításokat. A harmadik féltől származó szoftverek esetében a Fairphone a külső felektől függően tudja elérhetővé tenni a frissítéseket.

Ön ezt a szoftvert nem adhatja tovább, nem licenclheti allicencként, nem adhatja bérbé és kölcsön harmadik félnek, és nem ruházhatja át. Ezt a szoftvert tilos módosítani, megváltoztatni, visszafejteni vagy dekompilálni.

További információk

Visszaküldések

Ha meggondolja magát, és vissza szeretné küldeni a Fairphone online áruházban keresztül vásárolt terméket, erre a szállítási dátumtól számított 14 naptári napon belül indoklás és kötbérfizetési kötelezettség nélkül jogosult. A visszaküldéshez és a visszaküldési címért lépjen kapcsolatba a Fairphone ügyfélszolgálatával. Ha az ügyfélszolgálaton keresztül kéri a visszaküldést, gondoskodjon arról, hogy a készüléket a kérésétől számított 14 naptári napon belül visszaküldje. Ügyeljen arra, hogy a terméket a kézhezvételi állapotban küldje vissza, mivel a termék(ek) értéksökkenéséért Önt terheli a felelősség. Kérjük, ne küldje vissza a telefonját, amíg meg nem kapta a szükséges utasításokat az ügyfélszolgálatunktól. A visszaküldési címek országokként eltérőek lehetnek.

Ha a termékét valamelyik értékesítési partnerünkön keresztül vásárolta, forduljon közvetlenül hozzá a visszaküldési szabályzatukkal kapcsolatban.

Támogatás

A Fairphone készülékek konfigurálásával, használatával, frissítésével és javításával kapcsolatos további információkért, valamint a gyakran ismételt kérdéseikért, útmutatókért és a közösségi fórumunkért látogasson el a www.fairphone.com/support weboldalra.

Megfelelőségi nyilatkozat

A Fairphone megfelel a következő európai uniós és brit jogszabályok előírásainak:

REACH (1907/2006/EK) és módosításai: A vegyi anyagok regisztrálásáról, értékeléséről, engedélyezéséről és felhasználásának korlátozásáról szóló rendelet. A Brexit következtében a vonatkozó brit jogszabályok a REACH stb. (Módosítás stb.) (EU kilépés) 2020. évi rendeletek.



WEEE-irányelv (2012/19/EU): Az irányelv célja, hogy szigorú környezetvédelmi és egészségügyi előírások révén csökkentse az elektronikai hulladékok hatását, és optimalizálja azok ártalmatlanságát, gyűjtését, újrafelhasználását, újrafeldolgozását és hasznosítását. A Fairphone regisztrált az illetékes hatóságoknál, és részt vesz a visszavételi programokban. A Brexit következtében a vonatkozó brit jogszabály az elektromos és elektronikus berendezések hulladékairól szóló 2013. évi rendelet.

Az elemekről és akkumulátorokról, valamint a hulladékelemekről és -akkumulátorokról szóló uniós irányelv (2006/66/EK) és módosításai: Az irányelv megtiltja a veszélyes anyagok, például a higany és a kadmium használatát az elemekben és akkumulátorokban. A rendelet az elemek, ill. akkumulátorok gyűjtésére és újrafeldolgozására vonatkozó szabályokat is meghatároz. A Brexit következtében a vonatkozó brit jogszabály a 2008. évi „Elemek és akkumulátorok (forgalomba hozatal)” rendelet.



A Fairphone készüléken található CE és UKCA-jelölés jelzi továbbá, hogy a Fairphone megfelel a következő uniós és brit jogszabályoknak:

RoHS-irányelv (2011/65/EU) és annak módosításai, valamint, az Egyes veszélyes anyagok használatának korlátozása elektromos és elektronikus berendezésekben című, 2012. évi brit jogszabály.

A 2014/53/EU RED-irányelv és a 2017. évi, brit Rádióberendezésekre vonatkozó rendelet.



Fajlagos energiaelnyelési tényező (SAR): a Fairphone-t úgy tervezték, hogy ne lépje túl a nemzetközi irányelvek által ajánlott rádiófrekvenciás sugárzasi határértékeket. A Fairphone megfelel a vonatkozó SAR-határértékeknek: 2,0 W/kg (fej, test), 4,0W/kg (végtagok).

Az Ön Fairphone készülékére vonatkozó konkrét SAR-értékek a következők: 0,494 W/Kg (fej), 0,993 W/Kg (test) és 2,916 W/Kg (végtagok). A Fairphone SAR-értéket hitelesített laboratóriumban mértük, és a következő oldalon érhető el: www.fairphone.com/en/legal/regulatory-update-sar

A testen viselt SAR-tesztéknél a test és a telefon közötti távolság 0,5 cm volt. A rádiófrekvenciás kitettségre vonatkozó irányelveknek való megfelelés érdekében a Fairphone készüléket legalább ilyen távol kell tartani a testtől.

Ez az okostelefon a RED-irányelv (2014/53/EU) értelmében korlátozás alá eső rádióberendezés besorolást kapott, ami azt jelenti, hogy az FP4 csak akkor van beltéri használatra korlátozott, amikor az 5150-5350 MHz-es frekvenciatartományban működik.

Restriction of Use

	AD	AT	BE	BG	CH	CY	CZ	DE	DW
	EE	EL	ES	FI	FR	HR	HU	IE	IT
	LI	LT	LU	LV	MC	MT	NL	NO	PL
	PT	RO	SE	SI	SK	SM	VA	UK	UKIN

Az Európai Unióban az az okostelefon a következő frekvenciasávokban működhet (maximális tervezett kimeneti teljesítmény):

GSM 900 MHz: 33.50 dBm
 GSM 1800 MHz: 30.50 dBm
 UMTS band 1: 24.00 dBm
 UMTS band 8: 24.50 dBm
 LTE band 1: 24.00 dBm
 LTE band 3: 24.00 dBm
 LTE band 7: 24.50 dBm
 LTE band 8: 25.00 dBm
 LTE band 20: 25.00 dBm
 LTE band 28: 25.00 dBm
 LTE band 38: 24.50 dBm
 LTE band 40: 24.50 dBm
 5G NR n1: 24.50 dBm
 5G NR n3: 24.50 dBm
 5G NR n7: 24.50 dBm

5G NR n8: 25.00 dBm
 5G NR n20: 25.00 dBm
 5G NR n28: 25.00 dBm
 5G NR n38: 24.50 dBm
 5G NR n41: 24.50 dBm
 5G NR n77: 24.50 dBm
 5G NR n78: 27.00 dBm
 NFC 13.56 MHz: -16.66 dBµA/m @10m
 Bluetooth 5.1: 12.31 dBm
 WiFi 2.4Ghz: 17.82 dBm
 WiFi 5G Band 1(5150-5250MHz): 14.79 dBm
 WiFi 5G Band 2(5250-5350MHz): 13.96 dBm
 WiFi 5G Band 3(5470-5725MHz): 14.00 dBm
 WiFi 5G Band 4(5725-5850MHz): 12.94 dBm

Az 5 GHz-es vezeték nélküli LAN frekvenciasáv csak beltéri használatra van korlátozva az EU-ban és az Egyesült Királyságban.

Kezelés

Kezelje gondosan Fairphone készülékét. Fémből, üvegből és műanyagból készült, és érzékeny elektronikus alkatrészeket tartalmaz. A Fairphone készülék megsérülhet, ha leesik, megg, kilyukad vagy összetörik, illetve ha folyadékkal érintkezik. Ne használjon sérült, repedt képernyőjű Fairphone készüléket, mert sérülést okozhat. Ha aggódik a Fairphone felületének megkarcolódása miatt, fontolja meg egy tok vagy borító használatát.

Kérjük, hogy Fairphone készülékét ne dobja ömlesztett háztartási hulladékba, hanem adja le egy megfelelő elektronikai hulladékgyűjtőben. Ön felelős azért, hogy ártalmatlanítás előtt minden személyes adatot töröljön a Fairphone készülékéről.

Megfelelőségi nyilatkozat

A Fairphone ezúton kijelenti, hogy a Fairphone okostelefon típusú rádióberendezés megfelel az EU 2014/53/EU irányelvnek, a RoHS irányelvnek (2011/65/EU) és az UK RER 2017 (S.I.) rendelkeznek 2017/1206. Az EU és az Egyesült Királyság megfelelőségi nyilatkozatának teljes szövege itt érhető el: www.fairphone.com/en/legal/declaration-of-conformity

A készülékre vonatkozó szabályozási információk megtekintéséhez tegye a következőket:
 1. A kezdőképernyőn húzza felfelé az ujját, és nyissa meg a > Settings (Beállítások) képernyőt.
 2. A Settings (Beállítások) képernyőn koppintson az > About phone (Telefon névjegye) > Regulatory information (Szabályozási információk) lehetőségére.

Tartalmazza a Google™ és a Google Chrome™ alkalmazásokat.
 A Google és az Android a Google LLC. védjegyei.

Biztonsági utasítások

A készülék átviteli teljesítményének csökkentéséhez menjen olyan helyre, ahol a térorrel jelző sávok száma maximális (ezt a telefon képernyőjén megjelenő sávok száma jelzi).

Az átviteli teljesítmény nagyobb, ha Ön egy épületben tartózkodik, ha távol van a bázisállomástól, vagy ha akadályok vannak Ön és a bázisállomás között. Gyenge térorrel rendelkező területen (pl. villamos, busz, lift, mélygarázs) vagy gyenge hálózati lefedettségű helyen a telefon felerősíti az átviteli teljesítményét, ami növeli a felhasználó kitettségének mértékét.

A telefon képernyőjén megjelenő sávok jelzik a telefon átviteli teljesítményének erősségét. Minél több sáv látható, annál erősebb a fogadott jel. Használja a telefont ott, ahol a legerősebb a vétel, azaz amikor a vételkijelző a maximumon van. Ha a vétel nincs a maximumon, hívás helyett kommunikáljon szöveges üzenetekkel.

Kihangosító és fülhallgató

A fej rádióhullámoknak való kitettségének csökkentése érdekében a felhasználóknak ajánlott vezetékes vagy Bluetooth fülhallgatót használni.

Fém implantátumok, pacemaker és vándorosság

Javasoljuk, hogy soha ne használjon mobiltelefont gyermeket váró nők hasa közelében, illetve fém implantátum, pacemaker vagy hasonló eszköz 20 cm-es környezetében (konzultáljon orvosával).

Észszerű használat

Gondoskodjon arról, hogy a Fairphone készüléket a gyermekek és kamaszok észszerűen használják, kerüljék az éjszakai kommunikációt, és korlátozzák a hívások gyakoriságát és időtartamát.

Közúti biztonság

A Fairphone használata bizonyos körülmények között elvonhatja a figyelmét, és veszélyes helyzetet okozhat (például autózás közben). Tájékozódjon a tartózkodási helyén hatályos közlekedésbiztonsági szabályokról, valamint a mobilkészülékek vagy fülhallgatók használatára vonatkozó konkrét tilalmakról vagy korlátozásokról.



F4HESA-1WH-WW1