The Fairphone (gen. 6)

Health & Safety

Salud y Seguridad (Español) 2
Salute e Sicurezza (Italiano) 10
Hälsa och Säkerhet (Svenska) 17
Terveys ja Turvallisuus (Suomi) 24
Sundhed og Sikkerhed (Dansk) 31
Helse og Sikkerhet (Norsk) 38
Saúde e Segurança (Português) 45
Zdrowie i Bezpieczeństwo (Polski) 52

Salud y Seguridad (Español)

1: Información del Producto e Información del Fabricante

Nombre del Modelo	FP6
Fabricante	Fairphone B.V.
Dirección	Van Diemenstraat 200, 1013 CP, Amsterdam, Países Bajos.
Registro Mercantil	5590196

2: Tasa de Absorción Específica (SAR)

Cabeza (10g)	0.487 (W/Kg)
Cuerpo (10g)	1.388 (W/Kg)
Extremidad (10g)	1.388 (W/Kg)

3: Restricciones Regionales

	AD	AT	BE	BG	CH	CY	CZ	DE	DK
	EE	EL	ES	FI	FR	HR	HU	IE	IT
	LI	LT	LU	LV	MC	MT	NL	NO	PL
	PT	RO	SE	SI	SK	SM	VA	UK(NI)	

4: Potencia Máxima de Salida

GSM (2G)	850 / 900 MHz	32 dBm
	1800 / 1900 MHz	30.5 dBm
WCDMA (3G)	B 1 / 2	24 dBm
	B 5 / 8	24.5 dBm
LTE (4G)	B 1/2/3/42	24 dBm

	B5/7/8/12/17/20/25/26/28/38/40/66/71	24.5 dBm
	B41 (HPUE)	26.5 dBm
	B32 (Solo Rx)	N/A
5G	n1 / n2 / n3/ n77	24 dBm
	n5/n7/n8/n20/n28/n38/n40/n66/n71	24.5 dBm
	n41 (HPUE)	27.5 dBm
	n78 (HPUE)	27 dBm
Bluetooth	2400-2483.5 MHz	7.87 dBm (EIRP)
WIFI (2.4G)	2400-2483.5 MHz	18.80 dBm (EIRP)
WIFI (5G)	5150 - 5250 MHz	20.67 dBm (EIRP)
	5250 - 5350 MHz	19.28 dBm (EIRP)
	5470 - 5725 MHz	19.41 dBm (EIRP)
	5725 - 5850 MHz	13.47 dBm (EIRP)
WIFI (6E)	LPI: 5945-6425 MHz	20.44 dBm (EIRP)
	VLP: 5945-6425 MHz	13.41 dBm (EIRP)
NFC	13.56 MHz	-19.18 dBµA/m@10m
GPS/GNSS:	1559 - 1610 MHz (GPS/Glonass/Beidou/Galileo)/1164 - 1215 MHz (GPS/Galileo)	N/A

5: Símbolos

(1)	(2)	(3.1)	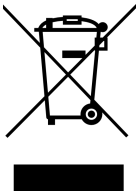 (3.2)	(4)	(5)	(6)

6: Especificaciones de Batería y Carga

Tipo / Número de Modelo	Batería Recargable de Li-ion / F6FPHN
Capacidad Típica	4415 mAh / 17.26 Wh
Voltaje Nominal	3.91 V
Voltaje de Carga Limitado	4.5 V
Número de ciclos al 80% de capacidad nominal	> 1000 ciclos
Potencia mínima y máxima de carga	
Compatibilidad de carga	PD / QC4: 27W (9V/3A), Otros: 10W (5V/2A)
Rango de temperatura de uso normal	-10°C ~ +55°C
Temperatura de Carga	< 40°C

ES Salud y Seguridad

Lea atentamente estas precauciones antes de usar su Fairphone (Gen.6). Hay información adicional disponible en www.fairphone.com/tutorials. El nombre del modelo del producto es FP6. Lo encontrará junto con el nombre del fabricante (2), la dirección (3) y el número de registro mercantil (4) en la Tabla 1.

Uso seguro y eficiente de su smartphone y batería

Para prevenir daños auditivos (símbolo 6), evite escuchar a volúmenes altos durante períodos prolongados. Para reducir la fatiga visual durante el uso prolongado de la pantalla, tome descansos cortos regulares y mire objetos distantes, como por una ventana o al otro lado de la habitación, para relajar los músculos oculares. Apoye la comodidad ocular con ejercicios sencillos: parpadee a menudo para mantener los ojos húmedos, gire los ojos lentamente en ambas direcciones y masajee suavemente los párpados cerrados con los dedos limpios. Este producto está equipado con una pantalla de baja luz azul para reducir la fatiga visual sin afectar la calidad de imagen de la pantalla o la temperatura del color. Para reducir aún más la fatiga visual, active la Luz Nocturna; vaya a Configuración > Pantalla > Luz Nocturna y actívela. También puede programarla para que se encienda automáticamente.
Fairphone solo es compatible y responsable de las baterías u otras piezas reemplazables diseñadas para Fairphone (Gen. 6), como las disponibles en Fairphone Spare Parts o

adquiridas a vendedores autorizados. No desmonte piezas de repuesto más allá de su uso previsto. Mantenga las piezas fuera del alcance de los niños pequeños para evitar riesgos de asfixia. Para obtener orientación, póngase en contacto con el Servicio de Atención al Cliente (www.fairphone.com/support o envíe un correo electrónico a support@fairphone.com).
Toda la información relacionada con la batería, incluidos consejos de carga, cómo maximizar la vida útil de la batería y cómo quitar e instalar una batería nueva, se puede encontrar en www.fairphone.com/battery. La batería es de tipo Li-ion recargable. El número de modelo (1), la capacidad típica (2), el voltaje nominal (3), el voltaje de carga limitado (4) y los ciclos de carga al 80 % de la capacidad nominal (5) se enumeran en la Tabla 6. Nota: la batería a menudo supera su número de ciclos nominal, y las especificaciones actualizadas pueden publicarse una vez confirmadas. Las especificaciones de la batería también están impresas en la parte posterior de la batería.
Cargue su Fairphone utilizando un cable USB-C y un cargador USB que cumpla con la Directiva de la UE 2022/2380 sobre interoperabilidad. El cargador debe suministrar entre 5 y 27 vatios: 5 vatios es el mínimo requerido para el funcionamiento, mientras que 27 vatios es el máximo que el producto puede aceptar para permitir la carga rápida, como se ilustra en la Tabla 6.6. Este producto es compatible con PD (Power Delivery); para cargar a máxima velocidad, utilice un cargador y cable compatibles con PD. Evite cargar a través de un PC o dispositivos similares a menos que ya estén en uso, para minimizar el desperdicio de energía.
Para prolongar la vida útil de la batería, use el modo Eco Charge o active Battery Protect para cargar más lento y limitar la carga al 80%, ambos accesibles a través del menú de configuración de la batería. La activación de la Carga Rápida puede reducir la vida útil de la batería. El símbolo de la batería 1 muestra el nivel de la batería; el símbolo 2 indica el estado de carga. La carga se completa cuando el icono de la batería muestra el 100%. Desconecte el cargador de la fuente de alimentación después de cargar.
El uso de baterías, cargadores o cables incompatibles o dañados puede provocar incendios, descargas, explosiones, fugas, lesiones u otros peligros, especialmente en entornos húmedos. Nunca perfore su batería, le prenda fuego o la exponga a altas temperaturas o a una presión de aire muy baja; esto puede provocar una explosión. Cargue siempre en un área bien ventilada. Opere el dispositivo dentro del rango de temperatura que se muestra en la Tabla 6.8 y solo cargue dentro de los límites que se muestran en la Tabla 6.9. No use ni cargue su teléfono en entornos potencialmente explosivos (por ejemplo, áreas de repostaje o donde haya polvo, productos químicos o partículas de metal, o cerca de áreas de voladura y detonadores). Si su teléfono se sobrecalienta, déjelo enfriar antes de reanudar su uso. Evite la exposición directa a la luz solar.
La Tabla 5.3 le recuerda reciclar su batería. Deséchela en un punto de recogida local cuando ya no sea utilizable. Cuando su teléfono ya no esté en uso, puede utilizar nuestro programa de reciclaje en www.fairphone.com/recycling

Uso Razonable y Controles Parentales

El uso de su Fairphone en ciertas situaciones (por ejemplo, mientras conduce) puede representar riesgos de seguridad. Siga las leyes locales de seguridad vial y las restricciones de

uso de dispositivos móviles (por ejemplo, en hospitales o en aviones), y apague siempre su teléfono si el personal médico lo solicita. Apague su dispositivo o active el modo avión al volar, de acuerdo con las instrucciones de la tripulación de la aerolínea. Este dispositivo no es adecuado para su uso en escenarios donde una falla podría resultar en la muerte, lesiones o daños ambientales.
Anime a niños y adolescentes a usar el dispositivo de manera responsable limitando el uso nocturno y la duración de las llamadas. Los controles parentales están disponibles a través de las aplicaciones Google Family Link y Digital Wellbeing. Estas herramientas ayudan a monitorear el tiempo de pantalla, compartir la ubicación y administrar la configuración de privacidad. Hay más orientación disponible en www.fairphone.com/parents.

Tasa de Absorción Específica (SAR) y exposición a radiofrecuencia

Este dispositivo cumple con las regulaciones de radiofrecuencia. Las pruebas de SAR corporal se realizaron con distancia cero del cuerpo. Los valores SAR específicos se enumeran en la Tabla 2. Para reducir la exposición, use auriculares con cable o Bluetooth. Evite usar el teléfono cerca de un vientre de embarazada o a menos de 20 cm de implantes metálicos, marcapasos, bombas de insulina o neuroestimuladores. Si tiene un marcapasos, no lleve el teléfono en el bolsillo del pecho y mantenga una distancia de 20 cm durante el uso. Si utiliza cualquier otro dispositivo médico implantado o externo, consulte a su proveedor de atención médica antes de usar el dispositivo.

Términos de Garantía

Fairphone ofrece una garantía de 24 meses que cubre defectos de fabricación. Puede registrarse para una garantía comercial extendida en www.fairphone.com/warranty. La garantía excluye daños por mal uso o desgaste normal. Los términos completos están disponibles en www.fairphone.com/legal. Informe los problemas con prontitud para evitar retrasos en la resolución. Esta garantía no afecta sus derechos legales como consumidor.

Software y Seguridad de Datos

Fairphone (Gen. 6) viene con la aplicación Google y Google Chrome. Google, Android y Family Link son marcas comerciales de Google LLC. Para este sistema operativo, Fairphone proporciona actualizaciones de software y seguridad hasta 2033. El soporte se limita a software lanzado oficialmente y no modificado. Informe errores a través de nuestro centro de soporte o verifique el estado actual del problema en www.fairphone.com/support. Para informar de las vulnerabilidades, envíe un correo electrónico a product.security@fairphone.com. También puede encontrar actualizaciones de seguridad en nuestro blog: www.fairphone.com/blog. Por seguridad, el dispositivo prohíbe el uso de contraseñas comunes predeterminadas. Más información sobre la eliminación de datos y el restablecimiento de fábrica está disponible en frphn.co/XgpCv y frphn.co/AI6XP.

Soporte y Devoluciones

Para obtener ayuda con la configuración, el uso, las actualizaciones o las reparaciones, visite www.fairphone.com/support. Puede devolver los artículos comprados en nuestra tienda en línea dentro de los 14 días posteriores a la entrega sin dar una razón. Póngase en contacto con el Servicio de Atención al Cliente de Fairphone a través de www.fairphone.com/support para iniciar el proceso de devolución.

Declaración de Cumplimiento Legal en la Unión Europea y el Reino Unido

Fairphone declara por la presente que el equipo de radio cumple con la Directiva RED (2014/53/UE), la Directiva RoHS (2011/65/UE), la Directiva REACH (CE No 1907/2006), la Directiva WEEE (2012/19/UE) (representada por el símbolo 3.2), el Reglamento de Baterías y Acumuladores (UE) 2023/1542, la Directiva de Cargador Común (UE) 2022/2380, la Directiva de Accesibilidad 2019/882, y sus enmiendas y su respectiva legislación del Reino Unido como resultado de las Regulaciones Brexit (Salida de la UE) 2017 (SI 2017/1206), y la Ley de Seguridad de Productos y Infraestructura de Telecomunicaciones de 2022 (PSTI). Fairphone también cumple con la ley francesa de control parental del 2 de marzo de 2022 (2022-300).
Este cumplimiento también se muestra al exhibir las marcas CE y UKCA en el Fairphone (representadas por los símbolos 4 y 5). Este smartphone está catalogado como equipo de radio sujeto a restricciones bajo la Directiva RED (2014/53/UE), lo que significa que la banda de frecuencia LAN inalámbrica de 5GHz (5250 a 5350 MHz y 5945 a 6425MHz) (LPI) está restringida únicamente para uso en interiores en toda la UE y el Reino Unido. Este smartphone puede operar dentro de las bandas de frecuencia en la tabla 4. Los valores en la misma tabla indican la potencia máxima de salida por diseño.
Puede acceder a nuestra política de privacidad y otra información legal y regulatoria (etiqueta electrónica) (es decir, declaraciones de conformidad) a través de www.fairphone.com/legal o a través del teléfono en Configuración > Acerca del teléfono > Información legal y etiquetas regulatorias.

Fotosensibilidad y seguridad visual

Aviso legal: El Fairphone (Gen. 6/Gen. 6+) 5G está diseñado para evitar desencadenar convulsiones fotosensibles. La interfaz de usuario del dispositivo no contiene elementos visuales parpadeantes. El contenido mostrado por aplicaciones de terceros o los archivos multimedia reproducidos en el dispositivo están fuera del control de Fairphone. El dispositivo también ofrece ajustes que te permiten controlar la eliminación de animaciones y los efectos de notificación visual, incluidas las notificaciones parpadeantes, que están desactivadas de forma predeterminada. Puedes encontrarlos en Ajustes > Accesibilidad.

Crisis fotosensibles: Un pequeño porcentaje de personas puede experimentar crisis o desmayos al exponerse a luces parpadeantes o patrones de luz. Esto puede ocurrir al ver videos o jugar juegos, incluso en dispositivos como este, y puede afectar a personas sin antecedentes previos de crisis. Interrumpe el uso del dispositivo inmediatamente y consulta a un médico si experimentas alguno de los siguientes síntomas mientras lo usas: visión alterada, mareo, desorientación, movimientos involuntarios o pérdida de conciencia.
Para reducir el riesgo: usa el dispositivo en una habitación bien iluminada, mantén la pantalla a una distancia cómoda de tus ojos y toma descansos periódicos. Si tú o alguien de tu familia tiene antecedentes de crisis, consulta a un médico antes de usarlo.

Privacidad con la herramienta de accesibilidad

El Fairphone (Gen. 6/Gen. 6+) 5G está diseñado para proteger tu privacidad mientras utilizas sus funciones de accesibilidad. Cuando hay un lector de pantalla en uso, la respuesta hablada se redirige a los auriculares conectados o a un dispositivo de audio conectado si hay uno disponible. Los campos de entrada de datos confidenciales permanecen ocultos en la pantalla de la misma manera, se utilice o no un lector de pantalla. Puedes desactivar cualquier función de lectura en voz alta en cualquier momento colocando la mano sobre el sensor de proximidad. Los ajustes de accesibilidad se guardan en el dispositivo y no se ponen a disposición de aplicaciones de terceros ni se transmiten por parte de Fairphone. Puedes revisar y cambiar los ajustes de accesibilidad en cualquier momento en Ajustes > Accesibilidad > Ajustes de TalkBack.

Salute e Sicurezza (Italiano)

1: Informazioni sul Prodotto e Informazioni sul Produttore

Nome del Modello	FP6
Produttore	Fairphone B.V.
Indirizzo	Van Diemenstraat 200, 1013 CP, Amsterdam, Paesi Bassi.
Registro delle Imprese	5590196

2: Tasso di Assorbimento Specifico (SAR)

Testa (10g)	0.487 (W/Kg)
Corpo (10g)	1.388 (W/Kg)
Arto (10g)	1.388 (W/Kg)

3: Restrizioni Regionali

	AD	AT	BE	BG	CH	CY	CZ	DE	DK
	EE	EL	ES	FI	FR	HR	HU	IE	IT
	LI	LT	LU	LV	MC	MT	NL	NO	PL
	PT	RO	SE	SI	SK	SM	VA	UK(NI)	

4: Massima Potenza di Uscita

GSM (2G)	850 / 900 MHz	32 dBm
	1800 / 1900 MHz	30.5 dBm
WCDMA (3G)	B 1 / 2	24 dBm

	B 5 / 8	24.5 dBm
LTE (4G)	B 1/2/3/42	24 dBm
	B5/7/8/12/17/20/25/26/28/38/40/66/71	24.5 dBm
	B41 (HPUE)	26.5 dBm
	B32 (Solo Rx)	N/A
5G	n1 / n2 / n3/ n77	24 dBm
	n5/n7/n8/n20/n28/n38/n40/n66/n71	24.5 dBm
	n41 (HPUE)	27.5 dBm
	n78 (HPUE)	27 dBm
Bluetooth	2400-2483.5 MHz	7.87 dBm (EIRP)
WIFI (2.4G)	2400-2483.5 MHz	18.80 dBm (EIRP)
WIFI (5G)	5150 - 5250 MHz	20.67 dBm (EIRP)
	5250 - 5350 MHz	19.28 dBm (EIRP)
	5470 - 5725 MHz	19.41 dBm (EIRP)
	5725 - 5850 MHz	13.47 dBm (EIRP)
WIFI (6E)	LPI: 5945-6425 MHz	20.44 dBm (EIRP)
	VLP: 5945-6425 MHz	13.41 dBm (EIRP)
NFC	13.56 MHz	-19.18 dBµA/m@10m
GPS/GNSS:	1559 - 1610 MHz (GPS/Glonass/Beidou/Galileo)/1164 - 1215 MHz (GPS/Galileo)	N/A

5: Simboli

(1)	(2)	(3.1)	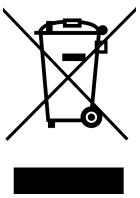 (3.2)	(4)	(5)	(6)

6: Specifiche Batteria e Ricarica

Tipo / Numero Modello	Batteria Li-ion ricaricabile / F6FPHN
Capacità Tipica	4415 mAh / 17.26 Wh
Tensione Nominale	3.91 V
Tensione di Carica Limite	4.5 V
Numero di cicli all'80% della capacità nominale	> 1000 cicli
Potenza di carica minima e massima	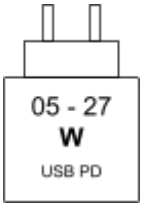
Compatibilità di ricarica	PD / QC4: 27W (9V/3A), Altri: 10W (5V/2A)
Intervallo di temperatura di utilizzo normale	-10°C ~ +55°C
Temperatura di Ricarica	< 40°C

IT Salute e Sicurezza

Leggere attentamente queste precauzioni prima di utilizzare il Fairphone (Gen.6). Ulteriori informazioni sono disponibili su www.fairphone.com/tutorials. Il nome del modello del prodotto è FP6. Lo troverai insieme al nome del produttore (2), all'indirizzo (3) e al numero di registro delle imprese (4) nella Tabella 1.

Utilizzo sicuro ed efficiente dello smartphone e della batteria

Per prevenire danni all'udito (simbolo 6), evitare di ascoltare ad alto volume per lunghi periodi. Per ridurre l'affaticamento della vista durante l'uso prolungato dello schermo, fare brevi pause regolari e guardare oggetti distanti, come fuori da una finestra o attraverso la stanza, per rilassare i muscoli oculari. Favorire il comfort degli occhi con semplici esercizi: sbattere spesso le palpebre per mantenerle umide, ruotare lentamente gli occhi in entrambe le direzioni e massaggiare delicatamente le palpebre chiuse con le dita pulite. Questo prodotto è dotato di un display a bassa luce blu per ridurre l'affaticamento della vista senza influire sulla qualità dell'immagine del display o sulla temperatura del colore. Per ridurre ulteriormente l'affaticamento della vista, attivare la Luce Notturna: andare su Impostazioni > Display > Luce Notturna e attivarla. È anche possibile programmarne l'attivazione automatica.
Fairphone supporta ed è responsabile solo per batterie o altre parti sostituibili progettate per Fairphone (Gen. 6), come quelle disponibili presso Fairphone Spare Parts o acquistate da

rivenditori autorizzati. Non smontare le parti di ricambio oltre il loro uso previsto. Tenere le parti fuori dalla portata dei bambini piccoli per evitare rischi di soffocamento. Per assistenza, contattare il Servizio Clienti (www.fairphone.com/support o inviare un'e-mail a support@fairphone.com).

Tutte le informazioni relative alla batteria, inclusi suggerimenti per la ricarica, come massimizzare la durata della batteria e come rimuovere e installare una nuova batteria, sono disponibili su www.fairphone.com/battery. La batteria è una Li-ion ricaricabile. Il numero del modello (1), la capacità tipica (2), la tensione nominale (3), la tensione di carica limitata (4) e i cicli di carica all'80% della capacità nominale (5) sono elencati nella Tabella 6. Nota: la batteria spesso supera il numero di cicli nominale e le specifiche aggiornate potrebbero essere pubblicate una volta confermate. Le specifiche della batteria sono anche stampate sul retro della batteria.

Caricare il Fairphone utilizzando un cavo USB-C e un caricabatterie USB conforme alla Direttiva UE 2022/2380 sull'interoperabilità. Il caricabatterie deve erogare tra 5 e 27 Watt: 5 Watt è il minimo richiesto per il funzionamento, mentre 27 Watt è il massimo che il prodotto può accettare per consentire la ricarica rapida, come illustrato nella Tabella 6.6. Questo prodotto supporta PD (Power Delivery); per caricare alla massima velocità, utilizzare un caricabatterie e un cavo compatibili con PD. Evitare di caricare tramite PC o dispositivi simili, a meno che non siano già in uso, per ridurre al minimo lo spreco di energia.

Per prolungare la durata della batteria, utilizzare la modalità Eco Charge o attivare Battery Protect per caricare più lentamente e limitare la ricarica all'80%, entrambi accessibili tramite il menu delle impostazioni della batteria. L'attivazione della ricarica rapida potrebbe ridurre la durata della batteria. Il simbolo della batteria 1 mostra il livello della batteria; il simbolo 2 indica lo stato di carica. La ricarica è completa quando l'icona della batteria mostra il 100%. Scollegare il caricabatterie dalla fonte di alimentazione dopo la ricarica.

L'utilizzo di batterie, caricabatterie o cavi incompatibili o danneggiati può causare incendi, scosse elettriche, esplosioni, perdite, lesioni o altri pericoli, soprattutto in ambienti umidi. Non perforare mai la batteria, non incendiarla o esporla a temperature elevate o a pressioni atmosferiche molto basse; ciò può causare esplosioni. Caricare sempre in un'area ben ventilata. Utilizzare il dispositivo all'interno dell'intervallo di temperatura indicato nella Tabella 6.8 e caricare solo entro i limiti indicati nella Tabella 6.9. Non utilizzare o caricare il telefono in ambienti potenzialmente esplosivi (ad esempio, aree di rifornimento o dove sono presenti polvere, sostanze chimiche o particelle metalliche, o vicino ad aree di sabbiatura e detonatori). Se il telefono si surriscalda, lasciarlo raffreddare prima di riprendere l'uso. Evitare l'esposizione diretta alla luce solare.

La Tabella 5.3 ti ricorda di riciclare la batteria. Smaltirla presso un punto di raccolta locale quando non è più utilizzabile. Quando il telefono non è più in uso, puoi usufruire del nostro programma di riciclaggio su www.fairphone.com/recycling

Uso Ragionevole e Controlli Parentali

L'utilizzo del Fairphone in determinate situazioni (ad esempio, durante la guida) può comportare rischi per la sicurezza. Rispettare le leggi locali sulla sicurezza stradale e le

restrizioni sull'uso dei dispositivi mobili (ad esempio, negli ospedali o sugli aerei), e spegnere sempre il telefono se richiesto dal personale medico. Spegnere il dispositivo o attivare la modalità aereo durante il volo, in conformità con le istruzioni dell'equipaggio della compagnia aerea. Questo dispositivo non è adatto per l'uso in scenari in cui un guasto potrebbe comportare morte, lesioni o danni ambientali.
Incoraggiare bambini e adolescenti a utilizzare il dispositivo in modo responsabile limitando l'uso notturno e la durata delle chiamate. I controlli parentali sono disponibili tramite le app Google Family Link e Benessere Digitale. Questi strumenti aiutano a monitorare il tempo di schermo, condividere la posizione e gestire le impostazioni sulla privacy. Maggiori indicazioni sono disponibili su www.fairphone.com/parents.

Tasso di Assorbimento Specifico (SAR) ed esposizione alle radiofrequenze

Questo dispositivo è conforme alle normative sulle radiofrequenze. I test SAR sul corpo sono stati condotti con distanza zero dal corpo. I valori SAR specifici sono elencati nella Tabella 2. Per ridurre l'esposizione, utilizzare cuffie cablate o Bluetooth. Evitare di utilizzare il telefono vicino a una pancia in gravidanza o entro 20 cm da impianti metallici, pacemaker, pompe per insulina o neurostimolatori. Se si ha un pacemaker, non portare il telefono nella tasca del petto e mantenere una distanza di 20 cm durante l'uso. Se si utilizzano altri dispositivi medici impiantati o esterni, consultare il proprio medico prima di utilizzare il dispositivo.

Termini di Garanzia

Fairphone offre una garanzia di 24 mesi che copre i difetti di fabbricazione. È possibile registrarsi per una garanzia commerciale estesa su www.fairphone.com/warranty. La garanzia esclude i danni derivanti da uso improprio o normale usura. I termini completi sono disponibili su www.fairphone.com/legal. Segnalare tempestivamente i problemi per evitare ritardi nella risoluzione. Questa garanzia non pregiudica i diritti legali del consumatore.

Software e Sicurezza dei Dati

Fairphone (Gen. 6) include l'app Google e Google Chrome. Google, Android e Family Link sono marchi di Google LLC. Per questo sistema operativo, Fairphone fornisce aggiornamenti software e di sicurezza fino al 2033. Il supporto è limitato al software ufficialmente rilasciato e non modificato. Segnalare bug tramite il nostro centro di supporto o verificare lo stato attuale dei problemi su www.fairphone.com/support. Per segnalare vulnerabilità, inviare un'e-mail a product.security@fairphone.com. È possibile trovare aggiornamenti di sicurezza anche nel nostro blog: www.fairphone.com/blog. Per motivi di sicurezza, il dispositivo vieta l'uso di password comuni predefinite. Maggiori informazioni sulla cancellazione dei dati e sul ripristino delle impostazioni di fabbrica sono disponibili su frphn.co/XgpCv e frphn.co/AI6XP.

Supporto e Resi

Per assistenza con la configurazione, l'uso, gli aggiornamenti o le riparazioni, visitare www.fairphone.com/support. È possibile restituire gli articoli acquistati dal nostro negozio online entro 14 giorni dalla consegna senza fornire una motivazione. Contattare il Servizio Clienti Fairphone tramite www.fairphone.com/support per avviare il processo di reso.

Dichiarazione di Conformità Legale nell'Unione Europea e nel Regno Unito

Fairphone dichiara con la presente che l'apparecchiatura radio è conforme alla Direttiva RED (2014/53/UE), alla Direttiva RoHS (2011/65/UE), alla Direttiva REACH (CE n. 1907/2006), alla Direttiva RAEE (2012/19/UE) (rappresentata dal simbolo 3.2), al Regolamento su Batterie e Accumulatori (UE) 2023/1542, alla Direttiva Caricabatterie Comune (UE) 2022/2380, alla Direttiva Accessibilità 2019/882, e alle loro modifiche e alla relativa legislazione del Regno Unito a seguito dei Regolamenti Brexit (EU Exit) 2017 (SI 2017/1206) e al Product Security and Telecommunications Infrastructure Act 2022 (PSTI). Fairphone è conforme anche alla legge francese sul controllo parentale del 2 marzo 2022 (2022-300).
Questa conformità è dimostrata anche dall'esposizione della marcatura CE e della marcatura UKCA sul Fairphone (rappresentate dai simboli 4 e 5). Questo smartphone è classificato come apparecchiatura radio soggetta a restrizioni ai sensi della Direttiva RED (2014/53/UE), il che significa che la banda di frequenza LAN wireless a 5GHz (da 5250 a 5350 MHz e da 5945 a 6425MHz) (LPI) è limitata all'uso interno in tutta l'UE e nel Regno Unito. Questo smartphone può operare all'interno delle bande di frequenza nella tabella 4. I valori nella stessa tabella indicano la potenza massima di uscita per progettazione.
È possibile accedere alla nostra politica sulla privacy e ad altre informazioni legali e normative (e-label) (ovvero dichiarazioni di conformità) tramite www.fairphone.com/legal o tramite il telefono in Impostazioni > Informazioni sul telefono > Informazioni legali ed etichette normative.

Fotosensibilità e sicurezza visiva

Esclusione di responsabilità: Il Fairphone (Gen. 6/Gen. 6+) 5G è progettato per evitare di scatenare crisi epilettiche fotosensibili. L'interfaccia utente del dispositivo non contiene elementi visivi lampeggianti. I contenuti visualizzati da applicazioni di terze parti o riproduzioni multimediali sul dispositivo non rientrano nel controllo di Fairphone. Il dispositivo offre anche impostazioni che consentono di gestire la rimozione delle animazioni e gli effetti di notifica visiva, comprese le notifiche con flash, che sono disattivate come di default. Puoi trovarle in Impostazioni > Accessibilità.
Crisi fotosensibili: Un piccolo numero di persone potrebbe riscontrare crisi o svenimenti se esposto a luci lampeggianti o schemi luminosi. Questo può accadere guardando video o giocando, anche su dispositivi come questo, e può interessare persone senza alcuna storia precedente di crisi. Interrompi immediatamente l'uso del dispositivo e consulta un medico se riscontri uno dei seguenti sintomi durante l'uso: visione alterata, stordimento, disorientamento, movimenti involontari o perdita di coscienza.

Per ridurre il rischio: usa il dispositivo in una stanza ben illuminata, mantieni lo schermo a una distanza confortevole dagli occhi e fai pause regolari. Se tu o qualcuno della tua famiglia ha una storia di crisi, consulta un medico prima dell'uso.

Privacy con lo strumento di accessibilità

Il Fairphone (Gen. 6/Gen. 6+) 5G è progettato per proteggere la tua privacy mentre usi le sue funzioni di accessibilità. Quando uno screen reader è in uso, il feedback vocale viene reindirizzato alle cuffie o a un dispositivo audio collegato, se disponibile. I campi di input sensibili rimangono mascherati sullo schermo allo stesso modo, indipendentemente dall'uso dello screen reader. Puoi disattivare qualsiasi funzione di lettura vocale su richiesta posizionando la mano sul sensore di prossimità. Le impostazioni di accessibilità sono memorizzate sul dispositivo e non vengono rese disponibili ad applicazioni di terze parti né trasmesse da Fairphone. Le impostazioni di accessibilità possono essere verificate e modificate in qualsiasi momento in Impostazioni > Accessibilità > Impostazioni TalkBack.

Hälsa och Säkerhet (Svenska)

1: Produktinformation & Tillverkarens information

Modellnamn	FP6
Tillverkare	Fairphone B.V.
Adress	Van Diemenstraat 200, 1013 CP, Amsterdam, Nederländerna.
Handelsregister	5590196

2: Specifik Absorptionshastighet (SAR)

Huvud (10g)	0.487 (W/Kg)
Kropp (10g)	1.388 (W/Kg)
Extremitet (10g)	1.388 (W/Kg)

3: Regionala Begränsningar

	AD	AT	BE	BG	CH	CY	CZ	DE	DK
	EE	EL	ES	FI	FR	HR	HU	IE	IT
	LI	LT	LU	LV	MC	MT	NL	NO	PL
	PT	RO	SE	SI	SK	SM	VA	UK(NI)	

4: Maximal Uteffekt

GSM (2G)	850 / 900 MHz	32 dBm
	1800 / 1900 MHz	30.5 dBm
WCDMA (3G)	B 1 / 2	24 dBm
	B 5 / 8	24.5 dBm
LTE (4G)	B 1/2/3/42	24 dBm

	B5/7/8/12/17/20/25/26/28/38/40/66/71	24.5 dBm
	B41 (HPUE)	26.5 dBm
	B32 (Solo Rx)	N/A
5G	n1 / n2 / n3/ n77	24 dBm
	n5/n7/n8/n20/n28/n38/n40/n66/n71	24.5 dBm
	n41 (HPUE)	27.5 dBm
	n78 (HPUE)	27 dBm
Bluetooth	2400-2483.5 MHz	7.87 dBm (EIRP)
WIFI (2.4G)	2400-2483.5 MHz	18.80 dBm (EIRP)
WIFI (5G)	5150 - 5250 MHz	20.67 dBm (EIRP)
	5250 - 5350 MHz	19.28 dBm (EIRP)
	5470 - 5725 MHz	19.41 dBm (EIRP)
	5725 - 5850 MHz	13.47 dBm (EIRP)
WIFI (6E)	LPI: 5945-6425 MHz	20.44 dBm (EIRP)
	VLP: 5945-6425 MHz	13.41 dBm (EIRP)
NFC	13.56 MHz	-19.18 dBµA/m@10m
GPS/GNSS:	1559 - 1610 MHz (GPS/Glonass/Beidou/Galileo)/1164 - 1215 MHz (GPS/Galileo)	N/A

5: Symboler

(1)	(2)	(3.1)	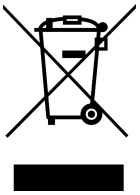 (3.2)	CE (4)	UK CA (5)	(6)

6: Specifikationer för Batteri och Laddning

Typ / Modellnummer	Uppladdningsbart Li-jon-batteri / F6FPHN
Typisk Kapacitet	4415 mAh / 17.26 Wh
Normal Spänning	3.91 V
Begränsad Laddningsspänning	4.5 V
Antal cykler vid 80% nominell kapacitet	> 1000 cykler
Minsta och maximala laddningseffekt	
Laddningskompatibilitet	PD / QC4: 27W (9V/3A), Övriga: 10W (5V/2A)
Normalt användningstemperaturområde	-10°C ~ +55°C
Laddningstemperatur	< 40°C

SV Hälsa och Säkerhet

Läs dessa försiktighetsåtgärder noggrant innan du använder din Fairphone (Gen.6). Ytterligare information finns på www.fairphone.com/tutorials. Produktmodellens namn är FP6. Du hittar det tillsammans med tillverkarens namn (2), adress (3) och handelsregisternummer (4) i Tabell 1.

Använda din smartphone och ditt batteri säkert och effektivt

För att förhindra hörselskador (symbol 6, sida 3), undvik att lyssna på hög volym under långa perioder. För att minska ögonansträngning vid långvarig skärmanvändning, ta regelbundna korta pauser och titta på avlägsna föremål, till exempel ut genom ett fönster eller över rummet, för att slappna av ögonmusklerna. Stöd ögonkomforten med enkla övningar: blinka ofta för att hålla ögonen fuktiga, rulla långsamt ögonen i båda riktningarna och massera försiktigt slutna ögonlock med rena fingrar. Denna produkt är utrustad med en skärm med lågt blått ljus för att minska ögonansträngningen utan att påverka bildkvaliteten eller färgtemperaturen. För att ytterligare minska ögonansträngningen, aktivera Nattljus: gå till Inställningar > Skärm > Nattljus och slå på det. Du kan också schemalägga det att slås på automatiskt.
Fairphone stöder och är ansvarig endast för batterier eller andra utbytbara delar designade för Fairphone (Gen. 6), såsom de som finns tillgängliga hos Fairphone Spare Parts eller köpta från auktoriserade återförsäljare. Demontera inte reservdelar utöver deras avsedda användning.

Förvara delar utom räckhåll för små barn för att undvika kvävningsrisker. För vägledning, kontakta kundsupport (www.fairphone.com/support eller e-post support@fairphone.com).
All batterirelaterad information, inklusive laddningstips, hur man maximerar batteriets livslängd och hur man tar bort och installerar ett nytt batteri, finns på www.fairphone.com/battery.
Batteriet är av typen uppladdningsbart Li-jon. Modellnummer (1), typisk kapacitet (2), nominell spänning (3), begränsad laddningsspänning (4) och laddningscykler vid 80 % nominell kapacitet (5) finns listade i Tabell 6. Obs: batteriet överskrider ofta sin nominella cykelantal, och uppdaterade specifikationer kan publiceras när de bekräftats. Batterispecifikationerna är också tryckta på baksidan av batteriet.
Ladda din Fairphone med en USB-C-kabel och en USB-laddare som uppfyller EU-direktiv 2022/2380 om interoperabilitet. Laddaren måste leverera mellan 5 och 27 Watt: 5 Watt är det minimum som krävs för drift, medan 27 Watt är det maximala som produkten kan acceptera för att möjliggöra snabbladdning, som illustreras i Tabell 6.6. Denna produkt stöder PD (Power Delivery); för att ladda med maximal hastighet, använd en PD-kompatibel laddare och kabel. Undvik att ladda via PC eller liknande enheter om de inte redan används, för att minimera energislöseri.
För att förlänga batteritiden, använd Eco Charge-läget eller aktivera Battery Protect för att ladda långsammare och begränsa laddningen till 80% – båda tillgängliga via batteriinställningsmenyn. Aktivering av snabbladdning kan förkorta batteriets livslängd. Batterisymbol 1 (sida 3) visar batterinivån; symbol 2 indikerar laddningsstatus. Laddningen är klar när batteriikonen visar 100%. Dra ut laddaren från strömkällan efter laddning.
Användning av inkompatibla eller skadade batterier, laddare eller kablar kan leda till brand, chock, explosion, läckage, skada eller andra faror – särskilt i våta eller fuktiga miljöer. Punktera aldrig ditt batteri, antänd det inte eller utsätt det för höga temperaturer eller mycket lågt lufttryck; detta kan leda till explosion. Ladda alltid i ett välventilerat område. Använd enheten inom det temperaturområde som visas i Tabell 6.8 och ladda endast inom de gränser som visas i Tabell 6.9. Använd eller ladda inte telefonen i potentiellt explosiva miljöer (t.ex. tankningsområden eller där damm, kemikalier eller metallpartiklar finns eller nära sprängområden och tändhattar). Om din telefon överhettas, låt den svalna innan du återupptar användningen. Undvik direkt solljus.
Tabell 5.3 påminner dig om att återvinna ditt batteri. Kasta det på en lokal insamlingsplats när det inte längre är användbart. När din telefon inte längre används kan du använda vårt återvinningsprogram på www.fairphone.com/recycling

Rimlig Användning och Föräldrakontroller

Att använda din Fairphone i vissa situationer (t.ex. under körning) kan utgöra säkerhetsrisker. Följ lokala trafikregler och begränsningar för mobilanvändning (t.ex. på sjukhus eller flygplan), och stäng alltid av din telefon om medicinsk personal ber dig om det. Stäng av din enhet eller aktivera flygplansläge vid flygning, i enlighet med flygpersonalens instruktioner. Denna enhet är inte lämplig för användning i scenarier där fel kan leda till dödsfall, skador eller miljöskador.
Uppmuntra barn och tonåringar att använda enheten ansvarsfullt genom att begränsa nattanvändning och samtalslängd. Föräldrakontroller är tillgängliga via Google Family Link och

Digital Wellbeing-apparna. Dessa verktyg hjälper till att övervaka skärmtid, dela plats och hantera sekretessinställningar. Mer vägledning finns på www.fairphone.com/parents.

Specifik Absorptionshastighet (SAR) och radiofrekvensexponering

Denna enhet uppfyller radiofrekvensbestämmelserna. SAR-tester för kroppen utfördes med noll avstånd från kroppen. Specifika SAR-värden finns listade i Tabell 2. För att minska exponeringen, använd trådbundna eller Bluetooth-hörlurar. Undvik att använda telefonen nära en gravid mage eller inom 20 cm från metallimplantat, pacemakers, insulinpumpar eller neurostimulatorer. Om du har en pacemaker, bär inte telefonen i bröstfickan och håll ett avstånd på 20 cm under användning. Om du använder andra implanterade eller externa medicinska enheter, kontakta din vårdgivare innan du använder enheten.

Garantivillkor

Fairphone erbjuder en 24-månaders garanti som täcker tillverkningsfel. Du kan registrera dig för en utökad kommersiell garanti på www.fairphone.com/warranty. Garantin undantar skador från missbruk eller normalt slitage. Fullständiga villkor finns på www.fairphone.com/legal. Rapportera problem omedelbart för att undvika fördröjningar i lösningen. Denna garanti påverkar inte dina lagstadgade konsumenträttigheter.

Programvara & Datasäkerhet

Fairphone (Gen. 6) levereras med Google-appen och Google Chrome. Google, Android och Family Link är varumärken som tillhör Google LLC. För detta operativsystem tillhandahåller Fairphone programvaru- och säkerhetsuppdateringar till och med 2033. Support är begränsad till officiellt släppt och omodifierad programvara. Rapportera fel via vårt supportcenter eller kontrollera aktuell status för problem på www.fairphone.com/support. För att rapportera sårbarheter, skicka e-post till product.security@fairphone.com. Du hittar också säkerhetsuppdateringar i vår blogg: www.fairphone.com/blog. För säkerhets skull förbjuder enheten användning av vanliga standardlösenord. Mer information om databorttagning och fabriksåterställning finns på frphn.co/XgpCv och frphn.co/Al6XP.

Support och Returer

För hjälp med installation, användning, uppdateringar eller reparationer, besök www.fairphone.com/support. Du kan returnera varor köpta från vår onlinebutik inom 14 dagar efter leverans utan att ange anledning. Kontakta Fairphones kundsupport via www.fairphone.com/support för att påbörja returprocessen.

Förklaring om Laglig Efterlevnad inom Europeiska Unionen och Storbritannien

Fairphone försäkrar härmed att radioutrustningen är förenlig med RED-direktivet (2014/53/EU), RoHS-direktivet (2011/65/EU), REACH-direktivet (EG nr 1907/2006), WEEE-direktivet (2012/19/EU) (representerat av symbol 3.2), Batteri- och Ackumulatorförordningen (EU) 2023/1542, Direktivet om gemensam laddare (EU) 2022/2380, Tillgänglighetsdirektivet 2019/882, samt dess ändringar och respektive brittisk lagstiftning som ett resultat av Brexit (EU Exit) Regulations 2017 (SI 2017/1206), och The Product Security and Telecommunications Infrastructure Act 2022 (PSTI). Fairphones uppfyller också den franska lagen om föräldrakontroll av den 2 mars 2022 (2022-300).
Denna överensstämmelse visas också genom att CE-märkningen och UKCA-märkningen visas på Fairphone (representeras av symbol 4 och 5). Denna smartphone är katalogiserad som radioutrustning som är föremål för begränsningar enligt RED-direktivet (2014/53/EU), vilket innebär att det trådlösa LAN-frekvensbandet på 5GHz (5250 till 5350 MHz och 5945 till 6425MHz) (LPI) är begränsat till endast inomhusbruk i hela EU och Storbritannien. Denna smartphone får fungera inom de frekvensband som anges i tabell 4. Värdena i samma tabell anger den maximala uteffekten per design.
Du kan komma åt vår integritetspolicy och annan juridisk och regulatorisk information (e-etikett) (d.v.s. försäkringar om överensstämmelse) via www.fairphone.com/legal eller via telefonen i Inställningar > Om telefonen > Juridisk information & Regulatoriska etiketter.

Fotosensitivitet och visuell säkerhet

Friskrivning: The Fairphone (Gen. 6/Gen. 6+) 5G är utformad för att undvika att utlösa fotosensitiva anfall. Enhetens användargränssnitt innehåller inga blinkande visuella element. Innehåll som visas av tredjepartsapplikationer eller media som spelas upp på enheten ligger utanför Fairphones kontroll. Enheten har även inställningar som gör att du kan styra borttagning av animationer och visuella aviseringseffekter, inklusive blixtaviseringar, som är avstängda som standard. Dessa hittar du under Inställningar > Tillgänglighet.
Fotosensitiva anfall: En liten andel människor kan drabbas av anfall eller minnesförlust/svimning när de utsätts för blinkande ljus eller ljusmönster. Detta kan hända när du tittar på video eller spelar spel, inklusive på enheter som denna, och kan påverka personer utan tidigare erfarenhet av anfall. Sluta omedelbart att använda enheten och kontakta läkare om du upplever något av följande medan du använder den: synförändringar, yrsel, disorientation, ofrivilliga rörelser eller förlust av medvetandet.
För att minska risken: använd enheten i ett välbelyst rum, håll skärmen på ett bekvämt avstånd från ögonen och ta regelbundna pauser. Om du eller någon i din familj har en historia av anfall, rådfråga läkare före användning.

Integritet med tillgänglighetsverktyg

The Fairphone (Gen. 6/Gen. 6+) 5G är utformad för att skydda din integritet när du använder dess tillgänglighetsfunktioner. När en skärmläsare används dirigeras talad feedback till anslutna hörlurar eller en ansluten ljudenhet om en sådan finns tillgänglig. Känsliga inmatningsfält förblir dolda på skärmen på samma sätt oavsett om en skärmläsare används eller inte. Du kan inaktivera vilken uppläsningsfunktion som helst vid behov genom att placera handen över närhetssensorn. Tillgänglighetsinställningar lagras på enheten och görs inte tillgängliga för tredjepartsapplikationer eller överförs av Fairphone. Tillgänglighetsinställningar kan granskas och ändras när som helst under Inställningar > Tillgänglighet > Inställningar för TalkBack.

Terveys ja Turvallisuus (Suomi)

1: Tuotetiedot & Valmistajan tiedot

Mallinimi	FP6
Valmistaja	Fairphone B.V.
Osoite	Van Diemenstraat 200, 1013 CP, Amsterdam, Alankomaat
Kaupparekisteri	5590196

2: Ominaisabsorptionopeus (SAR)

Pää (10g)	0.487 (W/Kg)
Runko (10g)	1.388 (W/Kg)
Raaja (10g)	1.388 (W/Kg)

3: Alueelliset Rajoitukset

	AD	AT	BE	BG	CH	CY	CZ	DE	DK
	EE	EL	ES	FI	FR	HR	HU	IE	IT
	LI	LT	LU	LV	MC	MT	NL	NO	PL
	PT	RO	SE	SI	SK	SM	VA	UK(NI)	

4: Suurin Lähtöteho

GSM (2G)	850 / 900 MHz	32 dBm
	1800 / 1900 MHz	30.5 dBm
WCDMA (3G)	B 1 / 2	24 dBm
	B 5 / 8	24.5 dBm
LTE (4G)	B 1/2/3/42	24 dBm

	B5/7/8/12/17/20/25/26/28/38/40/66/71	24.5 dBm
	B41 (HPUE)	26.5 dBm
	B32 (Solo Rx)	N/A
5G	n1 / n2 / n3/ n77	24 dBm
	n5/n7/n8/n20/n28/n38/n40/n66/n71	24.5 dBm
	n41 (HPUE)	27.5 dBm
	n78 (HPUE)	27 dBm
Bluetooth	2400-2483.5 MHz	7.87 dBm (EIRP)
WIFI (2.4G)	2400-2483.5 MHz	18.80 dBm (EIRP)
WIFI (5G)	5150 - 5250 MHz	20.67 dBm (EIRP)
	5250 - 5350 MHz	19.28 dBm (EIRP)
	5470 - 5725 MHz	19.41 dBm (EIRP)
	5725 - 5850 MHz	13.47 dBm (EIRP)
WIFI (6E)	LPI: 5945-6425 MHz	20.44 dBm (EIRP)
	VLP: 5945-6425 MHz	13.41 dBm (EIRP)
NFC	13.56 MHz	-19.18 dBµA/m@10m
GPS/GNSS:	1559 - 1610 MHz (GPS/Glonass/Beidou/Galileo)/1164 - 1215 MHz (GPS/Galileo)	N/A

5: Symbolit

(1)	(2)	(3.1)	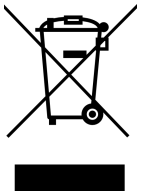 (3.2)	CE (4)	UK CA (5)	(6)

6: Akun ja Latauksen Tekniset Tiedot

Tyyppi / Mallinumero	Ladattava Li-ion-akku / F6FPHN
Tyypillinen Kapasiteetti	4415 mAh / 17.26 Wh
Normaali Jännite	3.91 V
Rajoitettu Latausjännite	4.5 V
Syklitysten määrä 80% nimelliskapasiteetilla	> 1000 sykliä
Minimi- ja maksimilatausteho	
Latausyhteensopivuus	PD / QC4: 27W (9V/3A), Muut: 10W (5V/2A)
Normaali käyttölämpötila-alue	-10°C ~ +55°C
Latauslämpötila	< 40°C

FI Terveys ja Turvallisuus

Lue nämä varotoimet huolellisesti ennen Fairphone (Gen.6) -puhelimen käyttöä. Lisätietoja on saatavilla osoitteessa www.fairphone.com/tutorials. Tuotteen mallinimi on FP6. Löydät sen valmistajan nimen (2), osoitteen (3) ja kaupparekisterinumeron (4) kanssa taulukosta 1.

Älypuhelimen ja akun turvallinen ja tehokas käyttö

Kuulovaurioiden ehkäisemiseksi (symboli 6) vältä kuuntelua suurella äänenvoimakkuudella pitkiä aikoja. Silmien rasituksen vähentämiseksi pitkäaikaisen näytön käytön aikana, pidä säännöllisesti lyhyitä taukoja ja katso kaukaisiin kohteisiin, kuten ikkunasta ulos tai huoneen poikki, rentouttaaksesi silmälihaksiasi. Tue silmien mukavuutta yksinkertaisilla harjoituksilla: räpyttele usein pitääksesi silmät kosteina, kierrä silmiä hitaasti molempiin suuntiin ja hiero hellävaraisesti suljettuja silmäluomia puhtain sormin. Tämä tuote on varustettu matalan sinisen valon näytöllä, joka vähentää silmien rasitusta vaikuttamatta näytön kuvanlaatuun tai värilämpötilaan. Vähentääksesi silmien rasitusta entisestään, aktivoi Night Light, siirry kohtaan Asetukset > Näyttö > Night Light ja kytke se päälle. Voit myös ajoittaa sen käynnistymään automaattisesti.
Fairphone tukee ja vastaa vain Fairphone (Gen. 6) -puhelimeen suunnitelluista akuista tai muista vaihdettavista osista, kuten niistä, jotka ovat saatavilla Fairphone Spare Parts -sivustolla tai ostettu valtuutetuilta myyjiltä. Älä pura varaosia yli niiden käyttötarkoituksen. Pidä osat

poissa pienten lasten ulottuvilta tukehtumisvaaran välttämiseksi. Ohjeita varten ota yhteyttä asiakastukeen (www.fairphone.com/support tai sähköpostitse support@fairphone.com).
Kaikki akkuun liittyvät tiedot, mukaan lukien latausvinkit, akun käyttöiän maksimointi ja uuden akun poistaminen ja asentaminen, löytyvät osoitteesta www.fairphone.com/battery. Akku on ladattava Li-ion-tyyppinen. Mallinumero (1), tyypillinen kapasiteetti (2), nimellisjännite (3), rajoitettu latausjännite (4) ja lataussyklit 80 %:n nimelliskapasiteetilla (5) on lueteltu taulukossa 6. Huomaa: akku ylittää usein nimellisen syklilukunsa, ja päivitetyt tekniset tiedot voidaan julkaista, kun ne on vahvistettu. Akun tekniset tiedot on myös painettu akun takaosaan.
Lataa Fairphone USB-C-kaapelilla ja USB-laturilla, joka on EU-direktiivin 2022/2380 mukainen yhteentoimivuuden osalta. Laturin on tuotettava 5–27 wattia: 5 wattia on käytön minimivaatimus, kun taas 27 wattia on suurin teho, jonka tuote voi hyväksyä nopean latauksen mahdollistamiseksi, kuten kuvataan taulukossa 6.6. Tämä tuote tukee PD:tä (Power Delivery); lataaaksesi maksiminopeudella käytä PD-yhteensopivaa laturia ja kaapelia. Vältä lataamista tietokoneen tai vastaavien laitteiden kautta, elleivät ne ole jo käytössä, energiahukan minimoimiseksi.
Akun käyttöiän pidentämiseksi käytä Eco Charge -tilaa tai aktivoi Battery Protect -toiminto, jotta lataus on hitaampaa ja rajoittuu 80 %:iin – molemmat ovat käytettävissä akun asetukset -valikosta. Pikalatauksen aktivointi voi lyhentää akun käyttöikää. Akkusymboli 1 näyttää akun varaustason; symboli 2 osoittaa lataustilan. Lataus on valmis, kun akkukuvake näyttää 100 %. Irrota laturi virtalähteestä latauksen jälkeen.
Yhteensopimattomien tai vaurioituneiden akkujen, laturien tai kaapelien käyttö voi johtaa tulipaloon, sähköiskuun, räjähdykseen, vuotoihin, loukkaantumisiin tai muihin vaaroihin – erityisesti märissä tai kosteissa olosuhteissa. Älä koskaan puhkaise akkua, sytytä sitä tuleen tai altista sitä korkeille lämpötiloille tai erittäin matalalle ilmanpaineelle; tämä voi johtaa räjähdykseen. Lataa aina hyvin ilmastoidussa tilassa. Käytä laitetta taulukossa 6.8 esitetyn lämpötila-alueen sisällä ja lataa vain taulukossa 6.9 esitettyjen rajojen sisällä. Älä käytä tai lataa puhelinta mahdollisesti räjähtävissä ympäristöissä (esim. tankkausalueet tai paikat, joissa on pölyä, kemikaaleja tai metallihiukkasia, tai lähellä räjähdysalueita ja räjäytyspanoksia). Jos puhelin ylikuumenee, anna sen jäähtyä ennen käytön jatkamista. Vältä suoraa auringonvaloa.
Taulukko 5.3 muistuttaa sinua kierrättämään akkusi. Hävitä se paikalliseen keräyspisteeseen, kun se ei ole enää käyttökelpoinen. Kun puhelimesi ei ole enää käytössä, voit hyödyntää kierrätysohjelmaamme osoitteessa www.fairphone.com/recycling

Kohtuullinen Käyttö ja Lapsilukko

Fairphone-puhelimen käyttö tietyissä tilanteissa (esim. ajon aikana) voi aiheuttaa turvallisuusriskejä. Noudata paikallisia liikenneturvallisuuslakeja ja mobiililaitteen käyttöön liittyviä rajoituksia (esim. sairaaloissa tai lentokoneissa), ja sammuta puhelimesi aina, jos lääkintähenkilöstö sitä pyytää. Sammuta laitteesi tai aktivoi lentokonetila lentäessäsi lentoyhtiön henkilökunnan ohjeiden mukaisesti. Tätä laitetta ei ole tarkoitettu käytettäväksi tilanteissa, joissa vika voi johtaa kuolemaan, loukkaantumiseen tai ympäristövahinkoihin.
Kannusta lapsia ja nuoria käyttämään laitetta vastuullisesti rajoittamalla yöaikaista käyttöä ja puhelujen kestoa. Lapsilukko on saatavilla Google Family Link- ja Digital Wellbeing -sovellusten

kautta. Nämä työkalut auttavat valvomaan näytön käyttöaikaa, jakamaan sijaintia ja hallitsemaan tietosuoja-asetuksia. Lisäohjeita on saatavilla osoitteessa www.fairphone.com/parents.

Ominaisabsorptionopeus (SAR) ja radiotaajuusaltistus

Tämä laite noudattaa radiotaajuusmääräyksiä. Kehon SAR-testaus suoritettiin nollaetäisyydellä kehosta. Erityiset SAR-arvot on lueteltu taulukossa 2. Altistuksen vähentämiseksi käytä langallisia tai Bluetooth-kuulokkeita. Vältä puhelimen käyttöä raskaana olevan vatsan lähellä tai 20 cm:n säteellä metalli-implanteista, sydämentahdistimista, insuliinipumpuista tai neurostimulaattoreista. Jos sinulla on sydämentahdistin, älä pidä puhelinta rintataskussasi ja pidä 20 cm:n etäisyys käytön aikana. Jos käytät muita implantoituja tai ulkoisia lääkinnällisiä laitteita, ota yhteys terveydenhuollon tarjoajaasi ennen laitteen käyttöä.

Takuuehdot

Fairphone tarjoaa 24 kuukauden takuun, joka kattaa valmistusvirheet. Voit rekisteröityä laajennetulle kaupalliselle takuulle osoitteessa www.fairphone.com/warranty. Takuu ei kata väärinkäytöstä tai normaalista kulumisesta johtuvia vaurioita. Täydelliset ehdot ovat saatavilla osoitteessa www.fairphone.com/legal. Ilmoita ongelmista viipymättä viivästysten välttämiseksi. Tämä takuu ei vaikuta lakisääteisiin kuluttajanoikeuksiisi.

Ohjelmisto ja Tietoturva

Fairphone (Gen. 6) toimitetaan Google-sovelluksen ja Google Chromen kanssa. Google, Android ja Family Link ovat Google LLC:n tavaramerkkejä. Tälle käyttöjärjestelmälle Fairphone tarjoaa ohjelmisto- ja tietoturvapäivityksiä vuoteen 2033 asti. Tuki rajoittuu virallisesti julkaistuun ja muuttamattomaan ohjelmistoon. Ilmoita virheistä tukikeskuksemme kautta tai tarkista ongelmien nykyinen tila osoitteesta www.fairphone.com/support. Ilmoita haavoittuvuuksista sähköpostitse product.security@fairphone.com. Voit löytää tietoturvapäivityksiä myös blogistamme: www.fairphone.com/blog. Turvallisuussyistä laite estää yleisten oletussalasanojen käytön. Lisätietoja tietojen poistosta ja tehdasasetusten palautuksesta on saatavilla osoitteissa frphn.co/XgpCv ja frphn.co/AI6XP.

Tuki ja Palautukset

Apua asetusten, käytön, päivitysten tai korjausten osalta saat osoitteesta www.fairphone.com/support. Voit palauttaa verkkokaupastamme ostetut tuotteet 14 päivän kuluessa toimituksesta syytä ilmoittamatta. Ota yhteyttä Fairphone-asiakastukeen osoitteessa www.fairphone.com/support aloittaaksesi palautusprosessin.

Oikeudellisen vaatimustenmukaisuuden julistus Euroopan unionissa ja Yhdistyneessä kuningaskunnassa

Fairphone vakuuttaa täten, että radiolaitteet ovat RED-direktiivin (2014/53/EU), RoHS-direktiivin (2011/65/EU), REACH-direktiivin (EY N:o 1907/2006), WEEE-direktiivin (2012/19/EU) (esitetty symbolilla 3.2), Akku- ja paristolaitteita koskevan asetuksen (EU) 2023/1542, Yhteislaturidirektiivin (EU) 2022/2380, Saavutettavuusdirektiivin 2019/882 ja niiden muutosten sekä niiden vastaavan Yhdistyneen kuningaskunnan lainsäädännön (Brexit (EU Exit) Regulations 2017 (SI 2017/1206) ja The Product Security and Telecommunications Infrastructure Act 2022 (PSTI)) mukaisia. Fairphone noudattaa myös Ranskan 2. maaliskuuta 2022 annetun vanhempainvalvontalakia (2022-300).
Tämä vaatimustenmukaisuus osoitetaan myös Fairphone-puhelimessa näkyvillä CE-merkinnällä ja UKCA-merkinnällä (esitetty symboleilla 4 ja 5). Tämä älypuhelin on luokiteltu radiolaitteeksi, johon sovelletaan RED-direktiivin (2014/53/EU) mukaisia rajoituksia, mikä tarkoittaa, että 5 GHz:n langaton lähiverkko (5250–5350 MHz ja 5945–6425 MHz) (LPI) on rajoitettu vain sisäkäyttöön koko EU:ssa ja Yhdistyneessä kuningaskunnassa. Tämä älypuhelin voi toimia taulukossa 4 mainituilla taajuuskaistoilla. Saman taulukon arvot osoittavat suurimman suunnittelussa sallitun lähtötehon.
Voit tutustua tietosuojakäytäntöömme ja muihin oikeudellisiin ja sääntelytietoihin (e-etiketti) (eli vaatimustenmukaisuusvakuutuksiin) osoitteessa www.fairphone.com/legal tai puhelimesta kohdasta Asetukset > Tietoja puhelimesta > Lakitiedot ja sääntelymerkinnät.

Valoherkkyys ja visuaalinen turvallisuus

Vastuuvapauslauseke: The Fairphone (Gen. 6/Gen. 6+) 5G on suunniteltu välttämään fotosensitiivisten kohtauksien laukaisemista. Laitteen käyttöliittymä ei sisällä vilkkuvia visuaalisia elementtejä. Kolmansien osapuolten sovellusten näyttämä sisältö tai laitteella toistettava media eivät ole Fairphonen hallinnassa. Laite tarjoaa myös asetuksia, joiden avulla voit hallita animaatioiden poistamista ja visuaalisia ilmoitustehosteita, mukaan lukien salamailmoituksia, jotka ovat oletuksersa pois päältä. Nämä löytyvät kohdasta Asetukset > Esteettömyys.
Fotosensitiiviset kohtaukset: Pieni osa ihmisistä saattaa saada kohtauksia tai tajunnanmenetyksiä altistuessaan vilkkuville valoille tai valokuvioille. Näin voi käydä videota katsottaessa tai pelejä pelattaessa, myös tämän kaltaisilla laitteilla, ja se voi koskea myös henkilöitä, joilla ei ole aiempaa historiaa kohtauksista. Lopeta laitteen käyttö välittömästi ja ota yhteyttä lääkäriin, jos koet käytön aikana mitään seuraavista: näköhäiriöitä, huimausta, disorientationia, tahattomia liikkeitä tai tajunnan hämärtymistä.
Pienentääksesi riskiä: käytä laitetta hyvin valaistussa huoneessa, pidä näyttö mukavalla etäisyydellä silmistäsi ja pidä säännöllisiä taukoja. Jos sinulla tai kenelläkään perheessäsi on ollut kohtauksia, ota yhteyttä lääkäriin ennen käyttöä.

Tietosuoja saavutettavuustyökalun avulla

The Fairphone (Gen. 6/Gen. 6+) 5G on suunniteltu suojaamaan yksityisyyttäsi, kun käytät sen esteettömyysominaisuuksia. Kun näytönlukija on käytössä, puhuttu palaute ohjataan yhdistettyihin kuulokkeisiin tai yhdistettyyn äänilaitteeseen, jos sellainen on saatavilla. Arat syötekentät pysyvät näytöllä peitettyinä samalla tavalla riippumatta siitä, onko näytönlukija käytössä vai ei. Voit poistaa minkä tahansa lukutoiminnon käytöstä milloin tahansa asettamalla kätesi läheisyysanturin päälle. Esteettömyysasetukset tallennetaan laitteeseen, eikä niitä anneta kolmansien osapuolten sovellusten käyttöön tai lähetetä Fairphonen toimesta. Esteettömyysasetuksia voi tarkastella ja muuttaa milloin tahansa kohdassa Asetukset > Esteettömyys > TalkBack-asetukset.

Sundhed og Sikkerhed (Dansk)

1: Produktinformation & Producentoplysninger

Modelnavn	FP6
Producent	Fairphone B.V.
Adresse	Van Diemenstraat 200, 1013 CP, Amsterdam, Holland.
Handelsregister	5590196

2: Specifik Absorptionsrate (SAR)

Hoved (10g)	0.487 (W/Kg)
Krop (10g)	1.388 (W/Kg)
Lemmer (10g)	1.388 (W/Kg)

3: Regionale Begrænsninger

	AD	AT	BE	BG	CH	CY	CZ	DE	DK
	EE	EL	ES	FI	FR	HR	HU	IE	IT
	LI	LT	LU	LV	MC	MT	NL	NO	PL
	PT	RO	SE	SI	SK	SM	VA	UK(NI)	

4: Maksimal Udgangseffekt

GSM (2G)	850 / 900 MHz	32 dBm
	1800 / 1900 MHz	30.5 dBm
WCDMA (3G)	B 1 / 2	24 dBm
	B 5 / 8	24.5 dBm
LTE (4G)	B 1/2/3/42	24 dBm

	B5/7/8/12/17/20/25/26/28/38/40/66/71	24.5 dBm
	B41 (HPUE)	26.5 dBm
	B32 (Solo Rx)	N/A
5G	n1 / n2 / n3/ n77	24 dBm
	n5/n7/n8/n20/n28/n38/n40/n66/n71	24.5 dBm
	n41 (HPUE)	27.5 dBm
	n78 (HPUE)	27 dBm
Bluetooth	2400-2483.5 MHz	7.87 dBm (EIRP)
WIFI (2.4G)	2400-2483.5 MHz	18.80 dBm (EIRP)
WIFI (5G)	5150 - 5250 MHz	20.67 dBm (EIRP)
	5250 - 5350 MHz	19.28 dBm (EIRP)
	5470 - 5725 MHz	19.41 dBm (EIRP)
	5725 - 5850 MHz	13.47 dBm (EIRP)
WIFI (6E)	LPI: 5945-6425 MHz	20.44 dBm (EIRP)
	VLP: 5945-6425 MHz	13.41 dBm (EIRP)
NFC	13.56 MHz	-19.18 dBµA/m@10m
GPS/GNSS:	1559 - 1610 MHz (GPS/Glonass/Beidou/Galileo)/1164 - 1215 MHz (GPS/Galileo)	N/A

5: Symboler

(1)	(2)	(3.1)	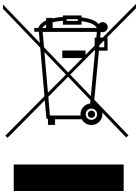 (3.2)	CE (4)	UK CA (5)	(6)

6: Batteri- og Opladningsspecifikationer

Type / Modelnummer	Genopladeligt Li-ion-batteri / F6FPHN
Typisk Kapacitet	4415 mAh / 17.26 Wh
Normal Spænding	3.91 V
Begrænset Opladningsspænding	4.5 V
Antal cyklusser ved 80% nominel kapacitet	> 1000 cyklusser
Minimum og maksimum opladningseffekt	
Opladningskompatibilitet	PD / QC4: 27W (9V/3A), Andre: 10W (5V/2A)
Normalt brugstemperaturområde	-10°C ~ +55°C
Opladningstemperatur	< 40°C

DA Sundhed og Sikkerhed

Læs disse forholdsregler omhyggeligt, før du bruger din Fairphone (Gen.6). Yderligere information er tilgængelig på www.fairphone.com/tutorials. Produktets modelnavn er FP6. Du finder det sammen med producentens navn (2), adresse (3) og handelsregisternummer (4) i tabel 1.

Sikker og effektiv brug af din smartphone og batteri

For at forhindre høreskader (symbol 6), undgå at lytte ved høj volumen i lange perioder. For at reducere øjenbelastning under udvidet skærmbrug, tag regelmæssige korte pauser og kig på fjerne genstande, såsom ud af et vindue eller på tværs af rummet, for at slappe af dine øjenmuskler. Støt øjenkomforten med enkle øvelser: blink ofte for at holde øjnene fugtige, rul langsomt dine øjne i begge retninger, og massér forsigtigt lukkede øjenlåg med rene fingre. Dette produkt er udstyret med et skærm med lavt blåt lys for at reducere øjenbelastning uden at påvirke skærmens billedkvalitet eller farvetemperatur. For at reducere øjenbelastningen yderligere skal du aktivere Night Light; gå til Indstillinger > Skærm > Night Light og slå det til. Du kan også planlægge det til at tænde automatisk.
Fairphone understøtter og er kun ansvarlig for batterier eller andre udskiftelige dele, der er designet til Fairphone (Gen. 6), såsom dem, der er tilgængelige hos Fairphone Reservedele eller købt fra autoriserede forhandlere. Skil ikke reservedele ad ud over deres tilsigtede brug.

Opbevar dele utilgængeligt for små børn for at undgå kvælningsfare. For vejledning, kontakt kundesupport (www.fairphone.com/support eller e-mail support@fairphone.com).
Alle batterirelaterede oplysninger, herunder opladningstips, maksimering af batteriets levetid og hvordan man fjerner og installerer et nyt batteri, findes på www.fairphone.com/battery.
Batteriet er af genopladelig Li-ion type. Modelnummer (1), typisk kapacitet (2), nominel spænding (3), begrænset opladningsspænding (4) og opladningscyklusser ved 80% nominel kapacitet (5) er listet i tabel 6. Bemærk: batteriet overskrider ofte sit nominelle antal cyklusser, og opdaterede specifikationer kan blive offentliggjort, når de er bekræftet. Batterispecifikationer er også trykt på bagsiden af batteriet.
Oplad din Fairphone med et USB-C-kabel og en USB-oplader, der overholder EU-direktiv 2022/2380 om interoperabilitet. Opladeren skal levere mellem 5 og 27 Watt: 5 Watt er det minimum, der kræves for drift, mens 27 Watt er det maksimale, produktet kan acceptere for at muliggøre hurtig opladning, som illustreret i tabel 6.6. Dette produkt understøtter PD (Power Delivery); for at oplade med maksimal hastighed, brug en PD-kompatibel oplader og kabel. Undgå at oplade via pc eller lignende enheder, medmindre de allerede er i brug, for at minimere energispild.
For at forlænge batteriets levetid skal du bruge Eco Charge-tilstand eller aktivere Battery Protect for at oplade langsommere og begrænse opladningen til 80% – begge tilgængelige via batteriindstillingsmenuen. Aktivering af hurtigopladning kan reducere batteriets levetid. Batterisymbol 1 viser batteriniveauet; symbol 2 indikerer opladningsstatus. Opladningen er fuldført, når batteriikonet viser 100%. Træk opladeren ud af strømkilden efter opladning.
Brug af inkompatible eller beskadigede batterier, opladere eller kabler kan føre til brand, stød, eksplosion, lækager, personskade eller andre farer – især i våde eller fugtige omgivelser. Punkter aldrig dit batteri, sæt det i brand eller udsæt det for høje temperaturer eller meget lavt lufttryk; dette kan føre til eksplosion. Oplad altid i et godt ventileret område. Betjen enheden inden for det temperaturområde, der er vist i tabel 6.8, og oplad kun inden for de grænser, der er vist i tabel 6.9. Brug eller oplad ikke din telefon i potentielt eksplosive omgivelser (f.eks. tankningsområder eller hvor støv, kemikalier eller metalpartikler er til stede eller i nærheden af sprængningsområder og sprængkapsler). Hvis din telefon overophedes, lad den køle af, før du genoptager brugen. Undgå direkte sollys.
Tabel 5.3 minder dig om at genbruge dit batteri. Bortskaf det på et lokalt indsamlingssted, når det ikke længere kan bruges. Når din telefon ikke længere er i brug, kan du benytte dig af vores genbrugsprogram på www.fairphone.com/recycling

Rimelig Brug og Forældrekontrol

Brug af din Fairphone i visse situationer (f.eks. under kørsel) kan udgøre sikkerhedsrisici. Følg lokale færdselslove og begrænsninger for brug af mobile enheder (f.eks. på hospitaler eller i fly), og sluk altid din telefon, hvis medicinsk personale beder dig om det. Sluk din enhed eller aktiver flytilstand under flyvning, i overensstemmelse med flybesætningens instruktioner. Denne enhed er ikke egnet til brug i scenarier, hvor en fejl kan resultere i død, skade eller miljøskade.

Opmuntre børn og teenagere til at bruge enheden ansvarligt ved at begrænse natbrug og opkaldsvarighed. Forældrekontrol er tilgængelig via Google Family Link og Digital Wellbeing-apps. Disse værktøjer hjælper med at overvåge skærmtid, dele placering og administrere privatlivsindstillinger. Mere vejledning er tilgængelig på www.fairphone.com/parents.

Specifik Absorptionsrate (SAR) og radiofrekvenseksponering

Denne enhed overholder radiofrekvensreglerne. SAR-test af kroppen blev udført med nul afstand fra kroppen. Specifikke SAR-værdier er angivet i tabel 2. For at reducere eksponeringen skal du bruge kablede eller Bluetooth-hovedtelefoner. Undgå at bruge telefonen i nærheden af en gravid mave eller inden for 20 cm fra metalimplantater, pacemakere, insulinpumper eller neurostimulatorer. Hvis du har en pacemaker, skal du ikke bære telefonen i brystlommen og holde en afstand på 20 cm under brug. Hvis du bruger andre implanterede eller eksterne medicinske enheder, skal du konsultere din sundhedsplejerske, før du bruger enheden.

Garantibetingelser

Fairphone tilbyder en 24-måneders garanti, der dækker fabrikationsfejl. Du kan registrere dig for en udvidet kommerciel garanti på www.fairphone.com/warranty. Garantien udelukker skader fra misbrug eller normal slitage. Fuldstændige betingelser er tilgængelige på www.fairphone.com/legal. Rapporter problemer omgående for at undgå forsinkelser i løsningen. Denne garanti påvirker ikke dine lovmæssige forbrugerrettigheder.

Software og Datasikkerhed

Fairphone (Gen. 6) leveres med Google-appen og Google Chrome. Google, Android og Family Link er varemærker tilhørende Google LLC. For dette operativsystem leverer Fairphone software- og sikkerhedsopdateringer frem til 2033. Support er begrænset til officielt frigivet og uændret software. Rapporter fejl via vores supportcenter eller tjek nuværende problemstatus på www.fairphone.com/support. For at rapportere sårbarheder, send e-mail til product.security@fairphone.com. Du kan også finde sikkerhedsopdateringer på vores blog: www.fairphone.com/blog. Af sikkerhedsmæssige årsager forbyder enheden brugen af standard fælles adgangskoder. Mere info om sletning af data og fabriksnulstilling er tilgængelig på frphn.co/XgpCv og frphn.co/AI6XP.

Support og Returneringer

For hjælp til opsætning, brug, opdateringer eller reparationer, besøg www.fairphone.com/support. Du kan returnere varer købt fra vores onlinebutik inden for 14 dage efter levering uden at angive en grund. Kontakt Fairphone kundesupport via www.fairphone.com/support for at starte returprocessen.

Erklæring om lovmæssig overholdelse i Den Europæiske Union og Storbritannien

Fairphone erklærer hermed, at radioudstyret er i overensstemmelse med RED-direktivet (2014/53/EU), RoHS-direktivet (2011/65/EU), REACH-direktivet (EF nr. 1907/2006), WEEE-direktivet (2012/19/EU) (repræsenteret ved symbol 3.2), batteri- og akkumulatorforordningen (EU) 2023/1542, direktivet om fælles oplader (EU) 2022/2380, tilgængelighedsdirektivet 2019/882, og dets ændringer og deres respektive britiske lovgivning som følge af Brexit (EU Exit) Regulations 2017 (SI 2017/1206), og The Product Security and Telecommunications Infrastructure Act 2022 (PSTI). Fairphones overholder også den franske lov om forældrekontrol af 2. marts 2022 (2022-300).
Denne overensstemmelse vises også ved at vise CE-mærkningen og UKCA-mærkningen på Fairphone (repræsenteret ved symbol 4 og 5). Denne smartphone er katalogiseret som radioudstyr, der er underlagt restriktioner i henhold til RED-direktivet (2014/53/EU), hvilket betyder, at 5GHz trådløst LAN-frekvensbånd (5250 til 5350 MHz og 5945 til 6425MHz) (LPI) er begrænset til kun indendørs brug i hele EU og Storbritannien. Denne smartphone kan fungere inden for frekvensbåndene i tabel 4. Værdierne i samme tabel angiver den maksimale udgangseffekt fra design.
Du kan få adgang til vores privatlivspolitik og anden juridisk og regulativ information (e-etiket) (dvs. overensstemmelseserklæringer) via www.fairphone.com/legal eller via telefonen under Indstillinger > Om telefonen > Juridisk information & Regulære etiketter.

Fotosensitivitet og visuel sikkerhed

Ansvarsfraskrivelse: The Fairphone (Gen. 6/Gen. 6+) 5G er designet til at undgå at udløse fotosensitive anfald. Enhedens brugergrænseflade indeholder ingen blinkende visuelle elementer. Indhold, der vises af tredjepartsapplikationer, eller medier, der afspilles på enheden, er uden for Fairphones kontrol. Enheden giver også indstillinger, der giver dig mulighed for at styre fjernelse af animationer og visuelle meddelelseseffekter, herunder blitzmeddelelser, som er slået fra som standard. Disse kan findes under Indstillinger > Tilgængelighed.
Fotosensitive anfald: Et lille antal personer kan opleve anfald eller blackout, når de udsættes for blinkende lys eller lysmønstre. Dette kan ske, mens du ser video eller spiller spil, herunder på enheder som denne, og kan påvirke personer uden tidligere historik med anfald. Stop straks med at bruge enheden og søg læge, hvis du oplever noget af følgende, mens du bruger den: synsforstyrrelser, svimmelhed, desorientering, ufrivillige bevægelser eller tab af bevidsthed.
For at mindske risikoen: brug enheden i et godt oplyst rum, hold skærmen i en behagelig afstand fra dine øjne og hold regelmæssige pauser. Hvis du eller nogen i din familie har en historik med anfald, skal du søge læge før brug.

Privatliv med tilgængelighedsværktøj

The Fairphone (Gen. 6/Gen. 6+) 5G er designet til at beskytte dit privatliv, mens du bruger dens tilgængelighedsfunktioner. Når en skærmlæser er i brug, dirigeres talt feedback til tilsluttede hovedtelefoner eller en tilsluttet lydenhed, hvis en sådan er tilgængelig. Følsomme indtastningsfelter forbliver skjult på skærmen på samme måde, uanset om en skærmlæser er i brug eller ej. Du kan til enhver tid deaktivere enhver oplæsningsfunktion efter behov ved at placere hånden over nærhedssensoren. Tilgængelighedsindstillinger gemmes på enheden og gøres ikke tilgængelige for tredjepartsapplikationer eller transmitteres af Fairphone. Tilgængelighedsindstillinger kan til enhver tid gennemgås og ændres under Indstillinger > Tilgængelighed > TalkBack-indstillinger.

Helse og Sikkerhet (Norsk)

1: Produktinformasjon & Produsentinformasjon

Modellnavn	FP6
Produsent	Fairphone B.V.
Adresse	Van Diemenstraat 200, 1013 CP, Amsterdam, Nederland.
Handelsregister	5590196

2: Spesifikk Absorpsjonsrate (SAR)

Hode (10g)	0.487 (W/Kg)
Kropp (10g)	1.388 (W/Kg)
Lemmer (10g)	1.388 (W/Kg)

3: Regionale Begrensninger

	AD	AT	BE	BG	CH	CY	CZ	DE	DK
	EE	EL	ES	FI	FR	HR	HU	IE	IT
	LI	LT	LU	LV	MC	MT	NL	NO	PL
	PT	RO	SE	SI	SK	SM	VA	UK(NI)	

4: Maksimal Utgangseffekt

GSM (2G)	850 / 900 MHz	32 dBm
	1800 / 1900 MHz	30.5 dBm
WCDMA (3G)	B 1 / 2	24 dBm

	B 5 / 8	24.5 dBm
LTE (4G)	B 1/2/3/42	24 dBm
	B5/7/8/12/17/20/25/26/28/38/40/66/71	24.5 dBm
	B41 (HPUE)	26.5 dBm
	B32 (Solo Rx)	N/A
5G	n1 / n2 / n3/ n77	24 dBm
	n5/n7/n8/n20/n28/n38/n40/n66/n71	24.5 dBm
	n41 (HPUE)	27.5 dBm
	n78 (HPUE)	27 dBm
Bluetooth	2400-2483.5 MHz	7.87 dBm (EIRP)
WIFI (2.4G)	2400-2483.5 MHz	18.80 dBm (EIRP)
WIFI (5G)	5150 - 5250 MHz	20.67 dBm (EIRP)
	5250 - 5350 MHz	19.28 dBm (EIRP)
	5470 - 5725 MHz	19.41 dBm (EIRP)
	5725 - 5850 MHz	13.47 dBm (EIRP)
WIFI (6E)	LPI: 5945-6425 MHz	20.44 dBm (EIRP)
	VLP: 5945-6425 MHz	13.41 dBm (EIRP)
NFC	13.56 MHz	-19.18 dBµA/m@10m
GPS/GNSS:	1559 - 1610 MHz (GPS/Glonass/Beidou/Galileo)/1164 - 1215 MHz (GPS/Galileo)	N/A

5: Symboler

(1)	(2)	(3.1)	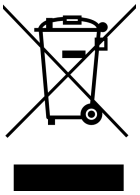 (3.2)	CE (4)	UK CA (5)	(6)

6: Batteri- og Ladespesifikasjoner

Type / Modellnummer	Oppladbart Li-ion-batteri / F6FPHN
Typisk kapasitet	4415 mAh / 17.26 Wh
Normal spenning	3.91 V
Begrenset ladespenning	4.5 V
Antall sykluser ved 80% nominell kapasitet	> 1000 sykluser
Minimum og maksimum ladeeffekt	
Ladekompatibilitet	PD / QC4: 27W (9V/3A), Andre: 10W (5V/2A)
Normalt brukstemperaturområde	-10°C ~ +55°C
Ladetemperatur	< 40°C

NO Helse og Sikkerhet

Vennligst les disse forholdsreglene nøye før du bruker din Fairphone (Gen.6). Ytterligere informasjon er tilgjengelig på www.fairphone.com/tutorials. Produktets modellnavn er FP6. Du finner det sammen med produsentens navn (2), adresse (3) og handelsregisternummer (4) i tabell 1.

Trygg og effektiv bruk av smarttelefon og batteri

For å forhindre hørselsskade (symbol 6), unngå å lytte på høyt volum i lange perioder. For å redusere øyebelastning under utvidet skjermbruk, ta regelmessige korte pauser og se på fjerne gjenstander, for eksempel ut av et vindu eller over rommet, for å slappe av øyemusklene. Støtt øyekomforten med enkle øvelser: blink ofte for å holde øynene fuktige, rull sakte øynene i begge retninger, og massér forsiktig lukkede øyelokk med rene fingre. Dette produktet er utstyrt med et lavt blått lys-display for å redusere øyebelastning uten å påvirke displayets bildekvalitet eller fargetemperatur. For å redusere øyebelastning ytterligere, aktiver Nattlys: gå til Innstillinger > Skjerm > Nattlys og slå det på. Du kan også planlegge det til å slås på automatisk.
Fairphone støtter og er ansvarlig kun for batterier eller andre utskiftbare deler designet for Fairphone (Gen. 6), for eksempel de som er tilgjengelige hos Fairphone Reservedeler eller kjøpt fra autoriserte forhandlere. Ikke demonter reservedeler utover deres tiltenkte bruk. Hold deler

utilgjengelig for små barn for å unngå kvelningsfare. For veiledning, kontakt kundestøtte (www.fairphone.com/support eller e-post support@fairphone.com).
All batterirelatert informasjon, inkludert ladetips, maksimering av batteriets levetid og hvordan du fjerner og installerer et nytt batteri, finnes på www.fairphone.com/battery. Batteriet er av oppladbar Li-ion-type. Modellnummer (1), typisk kapasitet (2), nominell spenning (3), begrenset ladespenning (4) og ladesykluser ved 80% nominell kapasitet (5) er oppført i tabell 6. Merk: batteriet overskrider ofte sitt nominelle syklustall, og oppdaterte spesifikasjoner kan bli publisert når de er bekreftet. Batterispesifikasjoner er også trykt på baksiden av batteriet.
Lad din Fairphone med en USB-C-kabel og en USB-lader som er i samsvar med EU-direktiv 2022/2380 om interoperabilitet. Laderen må levere mellom 5 og 27 Watt: 5 Watt er minimum som kreves for drift, mens 27 Watt er maksimum produktet kan akseptere for å muliggjøre hurtiglading, som illustrert i tabell 6.6. Dette produktet støtter PD (Power Delivery); for å lade med maksimal hastighet, bruk en PD-kompatibel lader og kabel. Unngå lading via PC eller lignende enheter med mindre de allerede er i bruk, for å minimere energisløsing.
For å forlenge batterilevetiden, bruk Eco Charge-modus eller aktiver Battery Protect for å lade saktere og begrense ladingen til 80 % – begge er tilgjengelige via batteriinnstillingsmenyen. Aktivering av hurtiglading kan redusere batterilevetiden. Batterisymbol 1 viser batterinivået; symbol 2 indikerer ladestatus. Ladingen er fullført når batteriikonet viser 100 %. Trekk ut laderen fra strømkilden etter lading.
Bruk av inkompatible eller skadede batterier, ladere eller kabler kan føre til brann, støt, eksplosjon, lekkasjer, skade eller andre farer – spesielt i våte eller fuktige omgivelser. Punkter aldri batteriet, sett det ikke i brann, eller utsett det for høye temperaturer eller svært lavt lufttrykk; dette kan føre til eksplosjon. Lad alltid i et godt ventilert område. Bruk enheten innenfor temperaturområdet som er vist i tabell 6.8, og lad kun innenfor grensene som er vist i tabell 6.9. Ikke bruk eller lad telefonen i potensielt eksplosive miljøer (f.eks. tanksteder eller der det er støv, kjemikalier eller metallpartikler til stede, eller i nærheten av sprengningsområder og sprengkapsler). Hvis telefonen overopphetes, la den avkjøles før du fortsetter bruken. Unngå direkte sollys.
Tabell 5.3 minner deg om å resirkulere batteriet ditt. Kast det på et lokalt innsamlingssted når det ikke lenger er brukbart. Når telefonen ikke lenger er i bruk, kan du benytte deg av vårt resirkuleringsprogram på www.fairphone.com/recycling

Rimelig Bruk og Foreldrekontroll

Bruk av din Fairphone i visse situasjoner (f.eks. under kjøring) kan utgjøre sikkerhetsrisiko. Følg lokale trafikklover og begrensninger for bruk av mobile enheter (f.eks. på sykehus eller fly), og slå alltid av telefonen hvis medisinsk personell ber om det. Slå av enheten eller aktiver flymodus når du flyr, i samsvar med flybesetningens instruksjoner. Denne enheten er ikke egnet for bruk i scenarier hvor feil kan føre til død, skade eller miljøskade.
Oppmuntre barn og tenåringer til å bruke enheten ansvarlig ved å begrense nattbruk og samtalens varighet. Foreldrekontroll er tilgjengelig via Google Family Link og Digital Wellbeing-appene. Disse verktøyene hjelper til med å overvåke skjermtid, dele posisjon og

administrere personverninnstillinger. Mer veiledning er tilgjengelig på www.fairphone.com/parents.

Spesifikk Absorpsjonsrate (SAR) og radiofrekvenseksponering

Denne enheten er i samsvar med radiofrekvensforskriftene. SAR-testing på kroppen ble utført med null avstand fra kroppen. Spesifikke SAR-verdier er oppført i tabell 2. For å redusere eksponeringen, bruk kablede eller Bluetooth-hodetelefoner. Unngå å bruke telefonen nær en gravid mage eller innen 20 cm fra metallimplantater, pacemakere, insulinpumper eller nevrostimulatorer. Hvis du har en pacemaker, må du ikke bære telefonen i brystlommen og opprettholde en avstand på 20 cm under bruk. Hvis du bruker andre implanterte eller eksterne medisinske enheter, kontakt helsepersonell før du bruker enheten.

Garantibetingelser

Fairphone tilbyr en 24-måneders garanti som dekker produksjonsfeil. Du kan registrere deg for en utvidet kommersiell garanti på www.fairphone.com/warranty. Garantien ekskluderer skade fra misbruk eller normal slitasje. Fullstendige vilkår er tilgjengelige på www.fairphone.com/legal. Rapporter problemer omgående for å unngå forsinkelser i løsningen. Denne garantien påvirker ikke dine lovbestemte forbrukerrettigheter.

Programvare & Datasikkerhet

Fairphone (Gen. 6) leveres med Google-appen og Google Chrome. Google, Android og Family Link er varemerker for Google LLC. For dette operativsystemet leverer Fairphone programvare- og sikkerhetsoppdateringer frem til 2033. Støtte er begrenset til offisielt utgitt og umodifisert programvare. Rapporter feil via vårt støttesenter eller sjekk gjeldende problemstatus på www.fairphone.com/support. For å rapportere sårbarheter, send e-post til product.security@fairphone.com. Du kan også finne sikkerhetsoppdateringer i bloggen vår: www.fairphone.com/blog. Av sikkerhetsgrunner forbyr enheten bruk av standardpassord. Mer info om sletting av data og fabrikkinnstilling er tilgjengelig på frphn.co/XgpCv og frphn.co/Al6XP.

Støtte og Returer

For hjelp med oppsett, bruk, oppdateringer eller reparasjoner, besøk www.fairphone.com/support. Du kan returnere varer kjøpt fra vår nettbutikk innen 14 dager etter levering uten å oppgi grunn. Kontakt Fairphone kundestøtte via www.fairphone.com/support for å starte returprosessen.

Erklæring om lovmessig samsvar i Den europeiske union og Storbritannia

Fairphone erklærer herved at radioutstyret er i samsvar med RED-direktivet (2014/53/EU), RoHS-direktivet (2011/65/EU), REACH-direktivet (EF nr. 1907/2006), WEEE-direktivet

(2012/19/EU) (representert av symbol 3.2), Batteri- og akkumulatorforordningen (EU) 2023/1542, direktivet om felleslader (EU) 2022/2380, tilgjengelighetsdirektivet 2019/882, og dets endringer og deres respektive britiske lovgivning som et resultat av Brexit (EU Exit) Regulations 2017 (SI 2017/1206), og The Product Security and Telecommunications Infrastructure Act 2022 (PSTI). Fairphone er også i samsvar med den franske loven om foreldrekontroll av 2. mars 2022 (2022-300).
Denne samsvaret vises også ved å vise CE-merking og UKCA-merking på Fairphone (representert av symbol 4 og 5). Denne smarttelefonen er katalogisert som radioutstyr som er underlagt restriksjoner i henhold til RED-direktivet (2014/53/EU), noe som betyr at 5GHz trådløst LAN-frekvensbånd (5250 til 5350 MHz og 5945 til 6425MHz) (LPI) er begrenset til kun innendørs bruk i hele EU og Storbritannia. Denne smarttelefonen kan operere innenfor frekvensbåndene i tabell 4. Verdiene i samme tabell indikerer maksimal utgangseffekt fra design.
Du kan få tilgang til vår personvernpolicy og annen juridisk og regulatorisk informasjon (e-etikett) (dvs. samsvarserklæringer) via www.fairphone.com/legal eller via telefonen i Innstillinger > Om telefonen > Juridisk informasjon og regulatoriske etiketter.

Fotosensitivitet og visuell sikkerhet

Ansvarsfraskrivelse: The Fairphone (Gen. 6/Gen. 6+) 5G er utformet for å unngå å utløse fotosensitive anfall. Enhetens brukergrensesnitt inneholder ingen blinkende visuelle elementer. Innhold som vises av tredjepartsapper eller medier som spilles av på enheten, er utenfor Fairphones kontroll. Enheten har også innstillinger som lar deg styre fjerning av animasjoner og visuelle varslingseffekter, inkludert blitsvarsler, som er slått av som standard. Disse finner du under Innstillinger > Tilgjengelighet.
Fotosensitive anfall: Et lite antall personer kan oppleve anfall eller svimmelhet/tap av bevissthet når de utsettes for blinkende lys eller lysmønstre. Dette kan skje mens du ser på video eller spiller spill, inkludert på enheter som denne, og kan ramme personer uten tidligere historikk med anfall. Stopp bruken av enheten umiddelbart og rådfør deg med en lege hvis du opplever noe av følgende mens du bruker den: endret syn, svimmelhet, desorientering, ufrivillige bevegelser eller tap av bevissthet.
For å redusere risikoen: bruk enheten i et godt opplyst rom, hold skjermen på en behagelig avstand fra øynene og ta regelmessige pauser. Hvis du eller noen i familien din har en historik med anfall, rådfør deg med lege før bruk.

Personvern med tilgjengelighetsverktøy

The Fairphone (Gen. 6/Gen. 6+) 5G er utformet for å beskytte personvernet ditt mens du bruker tilgjengelighetsfunksjonene. Når en skjermleser er i bruk, rutes taletilbakemeldinger til tilkoblede hodetelefoner eller en tilkoblet lydenhet der dette er tilgjengelig. Sensitive inndatafelt forblir skjult på skjermen på samme måte uavhengig om en skjermleser er i bruk eller ikke. Du kan deaktivere enhver opplesningsfunksjon ved behov ved å plassere hånden

over nærhetssensoren. Tilgjengelighetsinnstillinger lagres på enheten og gjøres ikke tilgjengelig for tredjepartsapper eller overføres av Fairphone. Tilgjengelighetsinnstillinger kan gås gjennom og endres når som helst under Innstillinger > Tilgjengelighet > Innstillinger for TalkBack.

Saúde e Segurança (Português)

1: Informações do Produto e Informações do Fabricante

Nome do Modelo	FP6
Fabricante	Fairphone B.V.
Endereço	Van Diemenstraat 200, 1013 CP, Amsterdã, Países Baixos.
Registro Comercial	5590196

2: Taxa de Absorção Específica (SAR)

Cabeça (10g)	0.487 (W/Kg)
Corpo (10g)	1.388 (W/Kg)
Membro (10g)	1.388 (W/Kg)

3: Restrições Regionais

	AD	AT	BE	BG	CH	CY	CZ	DE	DK
	EE	EL	ES	FI	FR	HR	HU	IE	IT
	LI	LT	LU	LV	MC	MT	NL	NO	PL
	PT	RO	SE	SI	SK	SM	VA	UK(NI)	

4: Potência Máxima de Saída

GSM (2G)	850 / 900 MHz	32 dBm
	1800 / 1900 MHz	30.5 dBm
WCDMA (3G)	B 1 / 2	24 dBm
	B 5 / 8	24.5 dBm
LTE (4G)	B 1/2/3/42	24 dBm

	B5/7/8/12/17/20/25/26/28/38/40/66/71	24.5 dBm
	B41 (HPUE)	26.5 dBm
	B32 (Solo Rx)	N/A
5G	n1 / n2 / n3/ n77	24 dBm
	n5/n7/n8/n20/n28/n38/n40/n66/n71	24.5 dBm
	n41 (HPUE)	27.5 dBm
	n78 (HPUE)	27 dBm
Bluetooth	2400-2483.5 MHz	7.87 dBm (EIRP)
WIFI (2.4G)	2400-2483.5 MHz	18.80 dBm (EIRP)
WIFI (5G)	5150 - 5250 MHz	20.67 dBm (EIRP)
	5250 - 5350 MHz	19.28 dBm (EIRP)
	5470 - 5725 MHz	19.41 dBm (EIRP)
	5725 - 5850 MHz	13.47 dBm (EIRP)
WIFI (6E)	LPI: 5945-6425 MHz	20.44 dBm (EIRP)
	VLP: 5945-6425 MHz	13.41 dBm (EIRP)
NFC	13.56 MHz	-19.18 dBµA/m@10m
GPS/GNSS:	1559 - 1610 MHz (GPS/Glonass/Beidou/Galileo)/1164 - 1215 MHz (GPS/Galileo)	N/A

5: Símbolos

(1)	(2)	(3.1)	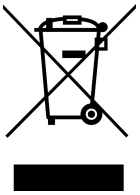 (3.2)	(4)	(5)	(6)

6: Especificações de Bateria e Carregamento

Tipo / Número do Modelo	Bateria Recarregável de Li-ion / F6FPHN
Capacidade Típica	4415 mAh / 17.26 Wh
Tensão Normal	3.91 V
Tensão de Carga Limitada	4.5 V
Número de ciclos a 80% da capacidade nominal	> 1000 ciclos
Potência mínima e máxima de carregamento	
Compatibilidade de carregamento	PD/ QC4: 27W (9V/3A), Outros: 10W (5V/2A)
Faixa de temperatura de uso normal	-10°C ~ +55°C
Temperatura de Carregamento	< 40°C

PT Saúde e Segurança

Por favor, leia estas precauções cuidadosamente antes de usar o seu Fairphone (Gen.6). Informações adicionais estão disponíveis em www.fairphone.com/tutorials. O nome do modelo do produto é FP6. Você o encontrará junto com o nome do fabricante (2), endereço (3) e número de registro comercial (4) na Tabela 1.

Usando seu smartphone e bateria de forma segura e eficiente

Para prevenir danos à audição (símbolo 6), evite ouvir em volumes altos por longos períodos. Para reduzir a fadiga ocular durante o uso prolongado da tela, faça pausas curtas regulares e olhe para objetos distantes, como para fora de uma janela ou do outro lado do cômodo, para relaxar os músculos oculares. Apoie o conforto ocular com exercícios simples: pisque frequentemente para manter os olhos úmidos, role lentamente os olhos em ambas as direções e massageie suavemente as pálpebras fechadas com os dedos limpos. Este produto é equipado com uma tela de baixa luz azul para reduzir a fadiga ocular sem impactar a qualidade da imagem da tela ou a temperatura da cor. Para reduzir ainda mais a fadiga ocular, ative a Luz Noturna; vá em Configurações > Tela > Luz Noturna e ative-a. Você também pode programá-la para ligar automaticamente.
A Fairphone somente apoia e é responsável por baterias ou outras peças substituíveis projetadas para o Fairphone (Gen. 6), como as disponíveis na Fairphone Spare Parts ou

adquiridas de fornecedores autorizados. Não desmonte as peças de reposição além do seu uso pretendido. Mantenha as peças fora do alcance de crianças pequenas para evitar riscos de asfixia. Para orientação, entre em contato com o Suporte ao Cliente (www.fairphone.com/support ou envie um e-mail para support@fairphone.com).

Todas as informações relacionadas à bateria, incluindo dicas de carregamento, como maximizar a vida útil da bateria e como remover e instalar uma nova bateria, podem ser encontradas em www.fairphone.com/battery. A bateria é do tipo Li-ion recarregável. O número do modelo (1), a capacidade típica (2), a voltagem nominal (3), a voltagem de carregamento limitada (4) e os ciclos de carregamento a 80% da capacidade nominal (5) estão listados na Tabela 6. Nota: a bateria frequentemente excede sua contagem de ciclos nominal, e especificações atualizadas podem ser publicadas assim que confirmadas. As especificações da bateria também estão impressas na parte traseira da bateria.

Carregue seu Fairphone usando um cabo USB-C e um carregador USB que esteja em conformidade com a Diretiva da UE 2022/2380 sobre interoperabilidade. O carregador deve fornecer entre 5 e 27 Watts: 5 Watts é o mínimo necessário para operação, enquanto 27 Watts é o máximo que o produto pode aceitar para permitir o carregamento rápido, conforme ilustrado na Tabela 6.6. Este produto suporta PD (Power Delivery); para carregar na velocidade máxima, use um carregador e cabo compatíveis com PD. Evite carregar via PC ou dispositivos similares, a menos que já estejam em uso, para minimizar o desperdício de energia.

Para prolongar a vida útil da bateria, use o modo Eco Charge ou ative o Battery Protect para carregar mais lentamente e limitar o carregamento a 80% – ambos acessíveis através do menu de configurações da bateria. Ativar o Carregamento Rápido pode reduzir a vida útil da bateria. O símbolo da bateria 1 mostra o nível da bateria; o símbolo 2 indica o status do carregamento. O carregamento é concluído quando o ícone da bateria mostra 100%. Desconecte o carregador da fonte de alimentação após o carregamento.

O uso de baterias, carregadores ou cabos incompatíveis ou danificados pode levar a incêndio, choque, explosão, vazamentos, lesões ou outros perigos – especialmente em ambientes úmidos. Nunca perfure sua bateria, incendeie-a ou a exponha a altas temperaturas ou pressão de ar muito baixa; isso pode levar a explosão. Sempre carregue em uma área bem ventilada. Opere o dispositivo dentro da faixa de temperatura mostrada na Tabela 6.8 e carregue apenas dentro dos limites mostrados na Tabela 6.9. Não use nem carregue seu telefone em ambientes potencialmente explosivos (por exemplo, áreas de abastecimento ou onde haja poeira, produtos químicos ou partículas de metal, ou perto de áreas de detonação e espoletas). Se seu telefone superaquecer, deixe-o esfriar antes de retomar o uso. Evite a exposição direta à luz solar.

A Tabela 5.3 o lembra de reciclar sua bateria. Descarte-a em um ponto de coleta local quando não for mais utilizável. Quando seu telefone não estiver mais em uso, você pode utilizar nosso programa de reciclagem em www.fairphone.com/recycling

Uso Razoável e Controles Parentais

O uso do seu Fairphone em certas situações (por exemplo, enquanto dirige) pode representar riscos de segurança. Siga as leis locais de segurança no trânsito e as restrições de uso de

dispositivos móveis (por exemplo, em hospitais ou em aviões), e sempre desligue seu telefone se solicitado pela equipe médica. Desligue seu dispositivo ou ative o modo avião ao voar, de acordo com as instruções da tripulação da companhia aérea. Este dispositivo não é adequado para uso em cenários onde a falha possa resultar em morte, lesões ou danos ambientais.
Incentive crianças e adolescentes a usar o dispositivo de forma responsável, limitando o uso noturno e a duração das chamadas. Os controles parentais estão disponíveis por meio dos aplicativos Google Family Link e Bem-Estar Digital. Essas ferramentas ajudam a monitorar o tempo de tela, compartilhar a localização e gerenciar as configurações de privacidade. Mais orientações estão disponíveis em www.fairphone.com/parents.

Taxa de Absorção Específica (SAR) e exposição à radiofrequência

Este dispositivo está em conformidade com os regulamentos de radiofrequência. Testes de SAR corporal foram conduzidos com distância zero do corpo. Valores SAR específicos estão listados na Tabela 2. Para reduzir a exposição, use fones de ouvido com fio ou Bluetooth. Evite usar o telefone perto de uma barriga de grávida ou a menos de 20 cm de implantes metálicos, marcapassos, bombas de insulina ou neuroestimuladores. Se você tiver um marcapasso, não carregue o telefone no bolso do peito e mantenha uma distância de 20 cm durante o uso. Se você usa outros dispositivos médicos implantados ou externos, consulte seu médico antes de usar o dispositivo.

Termos de Garantia

A Fairphone oferece uma garantia de 24 meses que cobre defeitos de fabricação. Você pode se registrar para uma garantia comercial estendida em www.fairphone.com/warranty. A garantia exclui danos por uso indevido ou desgaste normal. Os termos completos estão disponíveis em www.fairphone.com/legal. Relate problemas prontamente para evitar atrasos na resolução. Esta garantia não afeta seus direitos estatutários de consumidor.

Software e Segurança de Dados

O Fairphone (Gen. 6) vem com o aplicativo Google e o Google Chrome. Google, Android e Family Link são marcas comerciais da Google LLC. Para este sistema operacional, a Fairphone fornece atualizações de software e segurança até 2033. O suporte é limitado a softwares oficialmente lançados e não modificados. Relate bugs através de nosso centro de suporte ou verifique o status atual de problemas em www.fairphone.com/support. Para relatar vulnerabilidades, envie um e-mail para product.security@fairphone.com. Você também pode encontrar atualizações de segurança em nosso blog: www.fairphone.com/blog. Por segurança, o dispositivo proíbe o uso de senhas comuns padrão. Mais informações sobre exclusão de dados e redefinição de fábrica estão disponíveis em frphn.co/XgpCv e frphn.co/AI6XP.

Suporte e Devoluções

Para obter ajuda com a configuração, uso, atualizações ou reparos, visite www.fairphone.com/support. Você pode devolver itens comprados em nossa loja online dentro de 14 dias após a entrega, sem apresentar motivo. Entre em contato com o Suporte ao Cliente da Fairphone através de www.fairphone.com/support para iniciar o processo de devolução.

Declaração de Conformidade Legal na União Europeia e no Reino Unido

A Fairphone declara, por meio deste, que o equipamento de rádio está em conformidade com a Diretiva RED (2014/53/UE), a Diretiva RoHS (2011/65/UE), a Diretiva REACH (CE n.º 1907/2006), a Diretiva WEEE (2012/19/UE) (representada pelo símbolo 3.2), o Regulamento de Baterias e Acumuladores (UE) 2023/1542, a Diretiva de Carregador Comum (UE) 2022/2380, a Diretiva de Acessibilidade 2019/882, e suas emendas e suas respectivas legislações do Reino Unido como resultado dos Regulamentos Brexit (EU Exit) 2017 (SI 2017/1206), e o Ato de Segurança de Produtos e Infraestrutura de Telecomunicações de 2022 (PSTI). Os Fairphones também estão em conformidade com a lei francesa de controle parental de 2 de março de 2022 (2022-300). Esta conformidade também é demonstrada pela exibição das marcações CE e UKCA no Fairphone (representadas pelos símbolos 4 e 5). Este smartphone é catalogado como equipamento de rádio sujeito a restrições sob a Diretiva RED (2014/53/UE), o que significa que a banda de frequência LAN sem fio de 5GHz (5250 a 5350 MHz e 5945 a 6425MHz) (LPI) é restrita ao uso interno apenas em toda a UE e no Reino Unido. Este smartphone pode operar dentro das bandas de frequência na tabela 4. Os valores na mesma tabela indicam a potência máxima de saída por design.
Você pode acessar nossa política de privacidade e outras informações legais e regulatórias (e-label) (ou seja, declarações de conformidade) via www.fairphone.com/legal ou via telefone em Configurações > Sobre o telefone > Informações legais e etiquetas regulatórias.

Fotosensibilidade e segurança visual

Aviso legal: O Fairphone (Gen. 6/Gen. 6+) 5G foi concebido para evitar desencadear convulsões fotossensíveis. A interface do utilizador do dispositivo não contém elementos visuais intermitentes. O conteúdo exibido por aplicações de terceiros ou os conteúdos multimédia reproduzidos no dispositivo estão fora do controlo da Fairphone. O dispositivo oferece também definições que lhe permitem gerir a remoção de animações e os efeitos de notificação visual, incluindo notificações por flash, que vêm desativadas por predefinição. Pode encontrá-las em Definições > Acessibilidade.

Convulsões fotosensíveis: Um pequeno número de pessoas pode ter convulsões ou desmaios quando exposto a luzes intermitentes ou a padrões luminosos. Isto pode acontecer enquanto assiste a vídeos ou joga, incluindo em dispositivos como este, e pode afetar pessoas sem historial prévio de convulsões. Pare de usar o dispositivo imediatamente e consulte um

médico se sentir algum dos seguintes sintomas durante a utilização: visão alterada, tonturas, desorientação, movimentos involuntários ou perda de consciência.
Para reduzir o risco: use o dispositivo numa divisão bem iluminada, mantenha o ecrã a uma distância confortável dos olhos e faça pausas regulares. Se você ou alguém da sua família tiver historial de convulsões, consulte um médico antes de usar.

Privacidade com a ferramenta de acessibilidade

O Fairphone (Gen. 6/Gen. 6+) 5G foi concebido para proteger a sua privacidade enquanto utiliza as respetivas funcionalidades de acessibilidade. Quando um leitor de ecrã está a ser utilizado, o feedback vocal é direcionado para uns auscultadores ligados ou para um dispositivo de áudio ligado, caso exista algum disponível. Os campos de introdução de dados sensíveis permanecem ocultos no ecrã da mesma forma, quer o leitor de ecrã esteja ou não a ser utilizado. Pode desativar qualquer função de leitura vocal sempre que desejar, bastando colocar a mão sobre o sensor de proximidade. As definições de acessibilidade são guardadas no dispositivo e não são disponibilizadas a aplicações de terceiros nem transmitidas pela Fairphone. Pode rever e alterar as definições de acessibilidade a qualquer momento em Definições > Acessibilidade > Definições do TalkBack.

Zdrowie i Bezpieczeństwo (Polski)

1: Informacje o produkcie i dane producenta

Nazwa modelu	FP6
Producent	Fairphone B.V.
Adres	Van Diemenstraat 200, 1013 CP, Amsterdam, Holandia.
Rejestr handlowy	5590196

2: Współczynnik Absorpcji Swoistej (SAR)

Głowa (10g)	0.487 (W/Kg)
Ciało (10g)	1.388 (W/Kg)
Kończyna (10g)	1.388 (W/Kg)

3: Ograniczenia regionalne

	AD	AT	BE	BG	CH	CY	CZ	DE	DK
	EE	EL	ES	FI	FR	HR	HU	IE	IT
	LI	LT	LU	LV	MC	MT	NL	NO	PL
	PT	RO	SE	SI	SK	SM	VA	UK(NI)	

4: Maksymalna moc wyjściowa

GSM (2G)	850 / 900 MHz	32 dBm
	1800 / 1900 MHz	30.5 dBm
WCDMA (3G)	B 1 / 2	24 dBm
	B 5 / 8	24.5 dBm
LTE (4G)	B 1/2/3/42	24 dBm

	B5/7/8/12/17/20/25/26/28/38/40/66/71	24.5 dBm
	B41 (HPUE)	26.5 dBm
	B32 (Solo Rx)	N/A
5G	n1 / n2 / n3/ n77	24 dBm
	n5/n7/n8/n20/n28/n38/n40/n66/n71	24.5 dBm
	n41 (HPUE)	27.5 dBm
	n78 (HPUE)	27 dBm
Bluetooth	2400-2483.5 MHz	7.87 dBm (EIRP)
WIFI (2.4G)	2400-2483.5 MHz	18.80 dBm (EIRP)
WIFI (5G)	5150 - 5250 MHz	20.67 dBm (EIRP)
	5250 - 5350 MHz	19.28 dBm (EIRP)
	5470 - 5725 MHz	19.41 dBm (EIRP)
	5725 - 5850 MHz	13.47 dBm (EIRP)
WIFI (6E)	LPI: 5945-6425 MHz	20.44 dBm (EIRP)
	VLP: 5945-6425 MHz	13.41 dBm (EIRP)
NFC	13.56 MHz	-19.18 dBµA/m@10m
GPS/GNSS:	1559 - 1610 MHz (GPS/Glonass/Beidou/Galileo)/1164 - 1215 MHz (GPS/Galileo)	N/A

5: Symbole

(1)	(2)	(3.1)	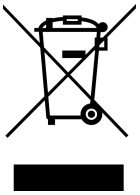 (3.2)	CE (4)	UK CA (5)	(6)

6: Specyfikacje baterii i ładowania

Typ / Numer modelu	Akumulator litowo-jonowy / F6FPHN
Pojemność typowa	4415 mAh / 17.26 Wh
Napięcie nominalne	3.91 V
Ograniczone napięcie ładowania	4.5 V
Liczba cykli przy 80% pojemności nominalnej	> 1000 cykli
Minimalna i maksymalna moc ładowania	
Kompatybilność ładowania	PD/ QC4: 27W (9V/3A), Inne: 10W (5V/2A)
Normalny zakres temperatur pracy	-10°C ~ +55°C
Temperatura ładowania	< 40°C

PL Zdrowie i Bezpieczeństwo

Przed użyciem Fairphone (Gen.6) prosimy o dokładne zapoznanie się z niniejszymi środkami ostrożności. Dodatkowe informacje są dostępne na stronie www.fairphone.com/tutorials. Nazwa modelu produktu to FP6. Znajdziesz ją wraz z nazwą producenta (2), adresem (3) i numerem rejestru handlowego (4) w Tabeli 1.

Bezpieczne i efektywne korzystanie ze smartfona i baterii

Aby zapobiec uszkodzeniu słuchu (symbol 6, strona 3), unikaj słuchania na wysokim poziomie głośności przez dłuższy czas. Aby zmniejszyć zmęczenie oczu podczas długotrwałego korzystania z ekranu, rób regularne krótkie przerwy i patrz na odległe obiekty, takie jak przez okno lub na drugi koniec pokoju, aby rozluźnić mięśnie oczu. Wspomóż komfort oczu prostymi ćwiczeniami: często mrugaj, aby oczy były nawilżone, powoli obracaj oczami w obu kierunkach i delikatnie masuj zamknięte powieki czystymi palcami. Ten produkt jest wyposażony w wyświetlacz o niskiej emisji światła niebieskiego, aby zmniejszyć zmęczenie oczu bez wpływu na jakość obrazu wyświetlacza lub temperaturę barwową. Aby jeszcze bardziej zmniejszyć zmęczenie oczu, aktywuj Tryb nocny, przejdź do Ustawienia > Wyświetlacz > Tryb nocny i włącz go. Możesz także zaplanować jego automatyczne włączanie.
Fairphone wspiera i ponosi odpowiedzialność wyłącznie za baterie lub inne wymienne części przeznaczone dla Fairphone (Gen. 6), takie jak te dostępne w Fairphone Spare Parts lub

zakupione od autoryzowanych sprzedawców. Nie demontuj części zamiennych poza ich przeznaczeniem. Przechowuj części poza zasięgiem małych dzieci, aby uniknąć ryzyka zadławienia. W celu uzyskania wskazówek skontaktuj się z Działem Obsługi Klienta (www.fairphone.com/support lub e-mail support@fairphone.com).
Wszystkie informacje dotyczące baterii, w tym wskazówki dotyczące ładowania, maksymalizacji żywotności baterii oraz sposobu wyjmowania i instalowania nowej baterii, można znaleźć na stronie www.fairphone.com/battery. Bateria jest typu litowo-jonowego, nadającego się do ponownego ładowania. Numer modelu (1), typowa pojemność (2), napięcie nominalne (3), ograniczone napięcie ładowania (4) i cykle ładowania przy 80% pojemności nominalnej (5) są wymienione w tabeli 6. Uwaga: bateria często przekracza swoją nominalną liczbę cykli, a zaktualizowane specyfikacje mogą zostać opublikowane po ich potwierdzeniu. Specyfikacje baterii są również wydrukowane na tylnej stronie baterii.
Ładuj swój Fairphone za pomocą kabla USB-C i ładowarki USB zgodnej z dyrektywą UE 2022/2380 dotyczącą interoperacyjności. Ładowarka musi dostarczać moc od 5 do 27 Watów: 5 Watów to minimum wymagane do działania, natomiast 27 Watów to maksimum, jakie produkt może przyjąć, aby umożliwić szybkie ładowanie, jak pokazano w tabeli 6.6. Ten produkt obsługuje PD (Power Delivery); aby ładować z maksymalną prędkością, użyj ładowarki i kabla kompatybilnych z PD. Unikaj ładowania za pośrednictwem komputera lub podobnych urządzeń, chyba że są już używane, aby zminimalizować marnowanie energii.
Aby przedłużyć żywotność baterii, użyj trybu Eco Charge lub aktywuj funkcję Battery Protect, aby ładować wolniej i ograniczyć ładowanie do 80% – oba dostępne z poziomu menu ustawień baterii. Włączenie funkcji szybkiego ładowania może skrócić żywotność baterii. Symbol baterii 1 (strona 3) pokazuje poziom naładowania baterii; symbol 2 wskazuje status ładowania. Ładowanie jest zakończone, gdy ikona baterii pokazuje 100%. Po zakończeniu ładowania odłącz ładowarkę od źródła zasilania.
Używanie niekompatybilnych lub uszkodzonych baterii, ładowarek lub kabli może prowadzić do pożaru, porażenia prądem, eksplozji, wycieków, obrażeń lub innych zagrożeń – zwłaszcza w wilgotnych środowiskach. Nigdy nie przebijaj baterii, nie podpalaj jej ani nie wystawiaj na wysokie temperatury lub bardzo niskie ciśnienie powietrza; może to prowadzić do eksplozji. Zawsze ładuj w dobrze wentylowanym miejscu. Używaj urządzenia w zakresie temperatur pokazanym w Tabeli 6.8 i ładuj tylko w granicach pokazanych w Tabeli 6.9. Nie używaj ani nie ładuj telefonu w potencjalnie wybuchowych środowiskach (np. w miejscach tankowania lub tam, gdzie występują pyły, chemikalia lub cząstki metalu, lub w pobliżu obszarów wybuchowych i zapalników). Jeśli telefon się przegrzewa, pozwól mu ostygnąć przed wznowieniem użytkowania. Unikaj bezpośredniego wystawiania na światło słoneczne.
Tabela 5.3 przypomina o konieczności recyklingu baterii. Po zakończeniu jej użytkowania należy ją oddać do lokalnego punktu zbiórki. Gdy telefon nie będzie już używany, możesz skorzystać z naszego programu recyklingu na stronie www.fairphone.com/recycling

Rozsądne użytkowanie i kontrola rodzicielska

Używanie Fairphone w pewnych sytuacjach (np. podczas jazdy) może stwarzać zagrożenia dla bezpieczeństwa. Przestrzegaj lokalnych przepisów ruchu drogowego i ograniczeń dotyczących

używania urządzeń mobilnych (np. w szpitalach lub samolotach) i zawsze wyłączaj telefon, jeśli personel medyczny o to poprosi. Wyłącz urządzenie lub aktywuj tryb samolotowy podczas lotu, zgodnie z instrukcjami załogi linii lotniczych. To urządzenie nie nadaje się do użytku w scenariuszach, w których awaria mogłaby skutkować śmiercią, obrażeniami lub szkodami środowiskowymi.
Zachęcaj dzieci i młodzież do odpowiedzialnego korzystania z urządzenia, ograniczając korzystanie w nocy i czas trwania połączeń. Kontrola rodzicielska jest dostępna za pośrednictwem aplikacji Google Family Link i Cyfrowa Równowaga. Narzędzia te pomagają monitorować czas przed ekranem, udostępniać lokalizację i zarządzać ustawieniami prywatności. Więcej wskazówek jest dostępnych na stronie www.fairphone.com/parents.

Współczynnik absorpcji swoistej (SAR) i ekspozycja na częstotliwości radiowe

To urządzenie jest zgodne z przepisami dotyczącymi częstotliwości radiowych. Testy SAR dla ciała przeprowadzono z zerową odległością od ciała. Konkretne wartości SAR są wymienione w Tabeli 2. Aby zmniejszyć ekspozycję, używaj słuchawek przewodowych lub Bluetooth. Unikaj używania telefonu w pobliżu brzucha ciężarnej kobiety lub w promieniu 20 cm od implantów metalowych, rozruszników serca, pomp insulinowych lub neurostymulatorów. Jeśli masz rozrusznik serca, nie noś telefonu w kieszeni na piersi i zachowaj odległość 20 cm podczas użytkowania. Jeśli używasz innych wszczepionych lub zewnętrznych urządzeń medycznych, skonsultuj się z lekarzem przed użyciem urządzenia.

Warunki gwarancji

Fairphone oferuje 24-miesięczną gwarancję obejmującą wady produkcyjne. Możesz zarejestrować się w celu uzyskania rozszerzonej gwarancji handlowej na stronie www.fairphone.com/warranty. Gwarancja nie obejmuje uszkodzeń wynikających z niewłaściwego użytkowania lub normalnego zużycia. Pełne warunki są dostępne na stronie www.fairphone.com/legal. Zgłaszaj problemy niezwłocznie, aby uniknąć opóźnień w ich rozwiązaniu. Niniejsza gwarancja nie wpływa na Twoje ustawowe prawa konsumenta.

Oprogramowanie i bezpieczeństwo danych

Fairphone (Gen. 6) jest dostarczany z aplikacją Google i Google Chrome. Google, Android i Family Link są znakami towarowymi firmy Google LLC. Dla tego systemu operacyjnego Fairphone dostarcza aktualizacje oprogramowania i zabezpieczeń do 2033 roku. Wsparcie jest ograniczone do oficjalnie wydanego i niezmodyfikowanego oprogramowania. Zgłaszaj błędy za pośrednictwem naszego centrum wsparcia lub sprawdź aktualny status problemów na stronie www.fairphone.com/support. Aby zgłosić luki w zabezpieczeniach, wyślij wiadomość e-mail na adres product.security@fairphone.com. Aktualizacje zabezpieczeń znajdziesz również na naszym blogu: www.fairphone.com/blog. Ze względów bezpieczeństwa urządzenie zabrania używania domyślnych, powszechnych haseł. Więcej informacji na temat usuwania danych i

przywracania ustawień fabrycznych jest dostępnych na stronach frphn.co/XgpCv i frphn.co/Al6XP.

Wsparcie i zwroty

Aby uzyskać pomoc w konfiguracji, użytkowaniu, aktualizacjach lub naprawach, odwiedź www.fairphone.com/support. Możesz zwrócić przedmioty zakupione w naszym sklepie internetowym w ciągu 14 dni od daty dostawy bez podawania przyczyny. Skontaktuj się z Obsługą Klienta Fairphone za pośrednictwem www.fairphone.com/support, aby rozpocząć proces zwrotu.

Deklaracja zgodności prawnej w Unii Europejskiej i Zjednoczonym Królestwie

Fairphone niniejszym oświadcza, że urządzenie radiowe jest zgodne z dyrektywą RED (2014/53/UE), dyrektywą RoHS (2011/65/UE), dyrektywą REACH (WE nr 1907/2006), dyrektywą WEEE (2012/19/UE) (reprezentowaną przez symbol 3.2), Rozporządzeniem w sprawie baterii i akumulatorów (UE) 2023/1542, dyrektywą o wspólnej ładowarce (UE) 2022/2380, dyrektywą o dostępności 2019/882 oraz ich zmianami i odpowiednimi przepisami brytyjskimi w wyniku przepisów Brexit (EU Exit) Regulations 2017 (SI 2017/1206) oraz Ustawy o bezpieczeństwie produktów i infrastrukturze telekomunikacyjnej z 2022 r. (PSTI). Fairphone jest również zgodny z francuską ustawą o kontroli rodzicielskiej z 2 marca 2022 r. (2022-300).
Ta zgodność jest również potwierdzona poprzez umieszczenie oznaczeń CE i UKCA na Fairphone (reprezentowanych przez symbole 4 i 5). Ten smartfon jest sklasyfikowany jako urządzenie radiowe podlegające ograniczeniom zgodnie z dyrektywą RED (2014/53/UE), co oznacza, że pasmo częstotliwości bezprzewodowej sieci LAN 5 GHz (od 5250 do 5350 MHz i od 5945 do 6425 MHz) (LPI) jest ograniczone wyłącznie do użytku w pomieszczeniach w całej UE i Wielkiej Brytanii. Ten smartfon może działać w pasmach częstotliwości w tabeli 4. Wartości w tej samej tabeli wskazują maksymalną moc wyjściową zgodnie z projektem.
Możesz uzyskać dostęp do naszej polityki prywatności oraz innych informacji prawnych i regulacyjnych (e-etykieta) (tj. deklaracji zgodności) za pośrednictwem www.fairphone.com/legal lub za pośrednictwem telefonu w Ustawienia > Informacje o telefonie > Informacje prawne i etykiety regulacyjne.

Wrażliwość na światło i bezpieczeństwo wzroku

Wyłączenie odpowiedzialności: The Fairphone (Gen. 6/Gen. 6+) 5G został zaprojektowany tak, aby zminimalizować ryzyko wywołania napadów padaczki światłoczułej. Interfejs użytkownika urządzenia nie zawiera migających elementów wizualnych. Treści wyświetlane przez aplikacje firm trzecich oraz odtwarzane multimedia znajdują się poza kontrolą firmy Fairphone. Urządzenie oferuje również ustawienia umożliwiające sterowanie funkcją usuwania animacji i wizualnymi efektami powiadomień, w tym powiadomieniami błyskowymi, które są domyślnie wyłączone. Można je znaleźć w sekcji Ustawienia > Ułatwienia dostępu.

Napady foto sensytywne: Niewielka liczba osób może doświadczyć napadów padaczkowych lub utraty przytomności w przypadku wystawienia na działanie migających świateł lub wzorów świetlnych. Może się to zdarzyć podczas oglądania filmów lub grania w gry, w tym na urządzeniach takich jak to, i może dotyczyć osób bez wcześniejszej historii napadów. Natychmiast przerwij korzystanie z urządzenia i skonsultuj się z lekarzem, jeśli podczas jego używania wystąpi którykolwiek z następujących objawów: zaburzenia widzenia, zawroty głowy, dezorientacja, nieskoordynowane ruchy lub utrata świadomości.

Prywatność dzięki narzędziu dostępności

The Fairphone (Gen. 6/Gen. 6+) 5G został zaprojektowany z myślą o ochronie Twojej prywatności podczas korzystania z ułatwień dostępu Gdy używany jest czytnik ekranu, komunikaty głosowe są kierowane do podłączonych słuchawek lub podłączonego urządzenia audio, jeśli jest ono dostę

pne. Wrażliwe pola wprowadzania danych pozostają zamaskowane na ekranie w ten sam sposób, niezależnie od tego, czy czytnik ekranu jest używany, czy nie. W dowolnym momencie możesz wyłączyć dowolną funkcję odczytu na żądanie, umieszczając dłoń nad czujnikiem zbliżeniowym. Ustawienia ułatwień dostępu są przechowywane na urządzeniu i nie są udostępniane aplikacjom firm trzecich ani przesyłane przez Fairphone. Ustawienia dostępności można przeglądać i zmieniać w dowolnym momencie w sekcji Ustawienia > Ułatwiena dostępu > TalkBack.